


Airme

エアミー



商品詳細・動画を
ご覧頂けます。

空気で作る簡単ソファー
まるで雲に乗っているような寝心地



重量 : 約 1.4kg
耐荷重 : 約 150kg (大人 2 名)
サイズ : 約 25×35cm (収納時)
約 240 × 70cm (空気充填前)
約 160×180×60cm (空気充填後)
材質 : ポリエステル



Peg hook
固定用フック



Side pocket
スマホやタブレットなど
小物を収納可能



Drink holder
ドリンクホルダー



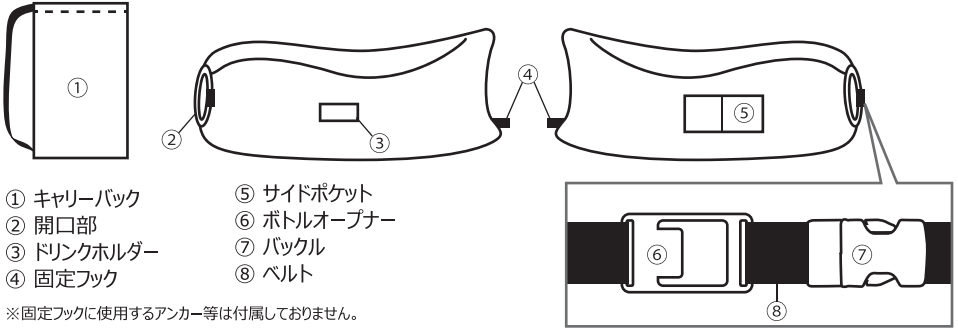
Bottle opener
栓抜き

elaice エレス株式会社 (総発売元)
〒150-0021 東京都渋谷区恵比寿西 1-16-6 Tel: 03-6809-0320
URL: www.elaice.jp E-mail: sales@elaice.jp

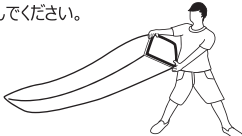


Made in China

各部名称



ご使用方法

<p>2つある開口部の片方を開き、空気を取りこみます。十分な空気を充填したらすばやく開口部を閉じます。反対側の開口部も同様に空気を取りこんでください。</p> 	<p>全体的に張りがでるまで少しくつめに、折り込みます。</p> 	<p>バックルをしっかりロックします。</p> 
---	--	---



簡単に空気を入れるコツ

キャリーバックから取り出した直後は生地にクセがついているので、本体に軽く空気を入れ生地全体のシワを伸ばしてください。本体の中に一度空気を入れることによりシワが伸び、空気が入れ易くなります。詳しくは右側の QR コードより動画をご参照ください。



設置方法

収納方法

<p>組立が終わったら、設置場所に応じて固定フックにアンカーなどを通して、動かないように固定をしてください。</p> 	<p>バックルを外し、開口部の反対側から開口部に向かって巻きます。全て巻き終わったら、2つに折りバックルをロックしてキャリーバックに収納して下さい。</p> 
--	--

⚠ 注意事項

- ・ 周りに人やものがないことを確認し、十分なスペースを確保して空気を入れてください。
- ・ ご使用前に、必ず膨らませた状態で空気もれていることをお確かめください。
- ・ 本製品をご使用いただく際は、芝生、砂浜、砂漠、室内などのいずれの場所に限らず、設置下に突起物、鋭利な物がないことを必ずお確かめください。
- ・ 火やたばこなどの火の粉が穴が開く場合がございますので十分にご注意いただき、ご使用ください。
- ・ お子様だけで使用させないでください。保護者の監督のもとで組立・設置をしてください。
- ・ 本製品の中に入らないでください。思わぬ事故の原因となり、危険です。
- ・ 商品内に充填された空気は使用中に少しずつもれていく可能性がございますので、連続して使用する際は2～3時間に1度の目安で、空気を再充填してください。
- ・ 川、湖、海などの水面上や、風で動く（流されるような）風速の環境下では絶対に使用しないでください。
- ・ 使用後は汚れを取り除き、表面を拭いて湿気が残らないようにしてからキャリーバックにしまってください。
- ・ 本製品を使用しない場合は、必ず空気を抜き、折りたたんで保管してください。