

保証規定

- 保証期間内に取扱説明書に記載された通りの使用方法で故障した場合には、本保証書に記載された内容及び条件に基づき無料修理いたします。但し、消耗品は除きます。
 - 保証期間内でも次のような場合は有料修理となります。
 - 本保証書の紛失、あるいは提示がないとき。
 - 本保証書の所定事項への未記入、改ざんが認められるとき。
 - 販売店による、販売店の表示、印、購入年月日の記入がないとき。
 - お買い上げ後の運送、移動、落下などによる故障や損傷のとき。
 - 火災、地震、水害、公害、その他の天変地異による故障や損傷のとき。
 - 改造、使用方法、使用者の責任に帰すと認められる故障や損傷のとき。
 - 注意事項を遵守しなかった原因による故障や損傷のとき。
 - 修理依頼の場合は、お買い上げの販売店、取扱店へ保証書を添えてご持参ください。
 - 送付による修理依頼の場合、お客様にて往復送料のご負担となります。
 - 本保証書の再発行は致しません。紛失しないように大切に保管してください。
 - 本保証は日本国内においてのみ有効です。
- ※ 通信販売などでご購入で販売店印がない場合は、お買上票などご購入日が明確に判るものを一緒に保管し、修理のご依頼の際に保証書に添付してください。

保証書

商品名 : Duo Mist デュオミスト

ご購入日 : _____ 年 _____ 月 _____ 日

お名前 : _____

ご住所 : _____

お電話 : _____

Eメール : _____

販売店名・取扱店名/印

この保証書は無効です。

保証期間
ご購入日より
6ヶ月

輸入販売元

ELAICE

エレス株式会社 〒150-0021 東京都渋谷区恵比寿西 1-16-6
Tel:03-6809-0320 www.elaice.jp support@elaice.jp

使用上の注意



取り扱いを誤ると、死亡や重傷に結びつく可能性が高い内容

- 本体上部を開けたり、分解、改造は絶対にしないでください。火災・感電・ケガの原因になります。
- ケーブルを傷つける、無理に曲げる、引っ張る、ねじる、束ねる、重いものを乗せる、はさみこむ、加工するなどしないでください。火災・感電・ケガの原因になります。
- 異臭や異音がする、異常に熱くなるなど、本体やケーブルに何か異常が生じた時は直ちにケーブルを抜き、使用を中止してください。異常のまま使用すると火災や感電などの事故や故障の原因になります。
- ミストポートや本体の隙間などにピンや針金などの異物を入れないでください。感電・ケガ・故障の原因になります。
- 子供だけで使わせたり、乳幼児の手が届く場所やベットの近くでの使用や保管はしないでください。感電・ケガなど思わぬ事故の原因になります。
- 本体上部を水につけたり水をかけたりしないでください。ショート・感電・故障の原因になります。
- USB・micro USB プラグは必ず奥までしっかりと差し込んでください。感電・ショート・発火の原因になります。
- お手入れの際は必ず USB プラグを抜いてください。感電・ショート・発火の原因になります。
- 濡れた手でケーブルを抜き差ししないでください。感電・ケガの原因になります。
- ミストポートの開閉部をふさがしないでください。正常な動作が妨げられ、破損や動作不良、過熱、故障の原因になります。
- 吹出口から噴霧されるミストは故意に吸入しないでください。健康を害する場合があります。
- 下記の場所では使用しないでください。不安定な場所、水平ではない場所、振動の激しい場所、屋外、家具、衣類、ふとん、壁、書類など湿ったりシミがつくと困る物の周囲、カーテンなど容器を倒す可能性のある物の周囲、電化製品など濡れると困る物の周囲。
- 長時間、連続で使用すると、本体上部が熱くなる場合があります。やけどをしないように注意してください。
- 振動板を直接手で触れたり、傷つけたり押ししたりしないでください。やけどなどのケガ・事故・故障の原因になります。
- 次のような場所での使用や保管はしないでください。火災や感電などの原因となります。
 - ストープなどの暖房機器や火気の近く
 - 直射日光の強い場所、炎天下の車内など高温になる場所
 - 有機溶剤（シンナー、塗料など）、ガスを使用している近く
 - 加湿器や、洗濯機の近く、風呂場、台所などの水場や高湿になる場所
 - 乳幼児やペットの手が届くところ

使用上の注意



取り扱いを誤ると、死亡や重傷に結びつく可能性が高い内容

- 必ず常温の新しい水道水を使用してください。次亜塩素酸・洗剤・消毒剤・ミネラルウォーター・アルカリイオン水・井戸水・浄水器の水・40℃以上の温水・芳香剤・アロマオイルなどは使用しないでください。水あかが多くなったり、カビや雑菌の繁殖、変形や誤作動・故障の原因になります。



取り扱いを誤ると、傷害や家屋・家財などの物的損害に結びつく内容

- ミストがパソコンやテレビなどの電子機器や家電製品にかかるような場所では使用しないでください。
- USB プラグ、microUSB プラグ、microUSB ポート、USB ポートにゴミやホコリ、金属片などが付着しないようにしてください。発熱や発火の原因となります。
- 充電中に、充電用 USB ケーブルの上に物を置くなどしないでください。火災や故障、破損の原因となります。
- 風呂場や脱衣所など高温多湿の場所での使用や保管はしないでください。ショート・感電・故障の原因になります。
- 犬や猫など、ペット用として使用しないでください。破損・動作不良・火災など事故の原因になることがあります。
- ケーブルを抜くときは、コードを持たず必ずプラグの先端を持って引き抜いてください。コードが断線し、感電・ショート・発火の恐れがあります。
- 落下させたり、強い衝撃を与えないでください。破損や動作不良、故障の原因になります。
- 使用後すぐは本体が濡れているので、よく乾燥させてから保管をしてください。

リチウムイオン蓄電池（バッテリー）について

- ・ 充放電可能回数は約 300 回です。繰り返し充電すると満充電時に使用できる時間が少しずつ短くなります。
- ・ 充電はバッテリーの容量をある程度消費してから行ってください。バッテリーが常にフル充電に近い状態で充電を繰り返すと、バッテリーの寿命が短くなります。
- ・ バッテリーが空の状態でも長期間放置すると、バッテリーの寿命を縮めてしまいます。長期間使用しない場合は、**1ヶ月に1度、30～60分程度の充電**を行ってください。
- ・ バッテリーの交換は出来ません。

製品の廃棄について

- **Li-ion** この製品にはリチウムイオン電池を使用しています。不要になった電池は廃棄しないで、リサイクルにご協力ください。詳しくは弊社 HP にてご確認ください。

取扱説明書

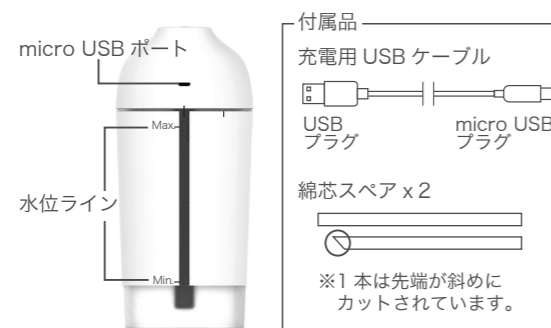
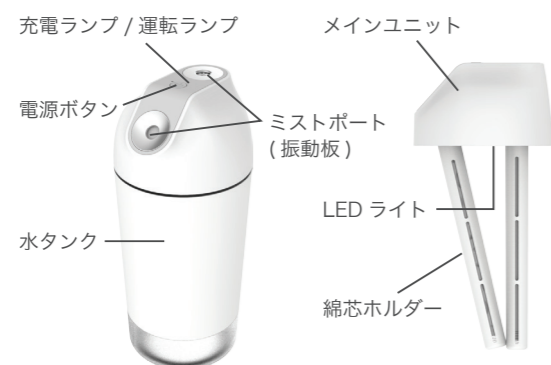
保証書付

Duo Mist
デュオミスト



この度は、「デュオミスト」をお買い上げ頂き誠にありがとうございます。
ご使用前に必ずこの説明書をお読みください。この説明書は保証書も兼ねているので、お読みになった後も大切に保管してください。
※仕様及びデザインは、改良のため予告なく変更される場合があります。

各部名称



●綿芯の交換方法



充電方法

1. 充電用 USB ケーブルの USB プラグをパソコンなどの USB ポートや、予めコンセントへ差し込んだ別売りの USB-AC アダプター、モバイルバッテリーの USB 出力ポートへ接続します。
注意 付属のケーブル以外は使用しないでください。
2. 本体の microUSB ポートに充電用 USB ケーブルの microUSB プラグを差し込みます。
3. 充電中は充電ランプが赤く点灯し、充電が完了すると緑に変わります。



- 注意**
- ・無理にプラグを押し込むと破損の原因になります。
 - ・充電が完了したら充電用 USB ケーブルを外してから、本体を使用してください。

使用方法

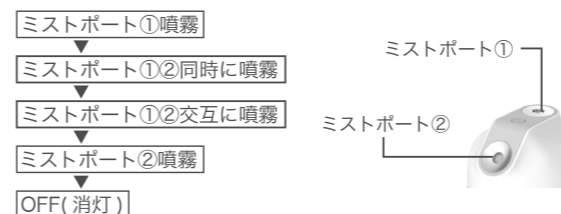
- ・初めて使用する場合は、綿芯が吸水しにくいことがあります。使用前に綿芯に水をしっかり含ませてください。
- ・必ずフル充電してから使用してください。

1. 水タンクを持ち、メインユニットを反時計回りに回して取り外します。
 ※水が入っている場合は、本体を傾けないように注意してください。
2. 水タンクに MIN. 水位以上、MAX. 水位以内の水を入れます。
 ※水が残っている場合は、1 度捨ててから給水してください。
注意 給水する水の量が多すぎても、少なすぎても正常にミストが発生しないので注意してください。
3. メインユニットを元通りにセットします。
 時計回りに止まるまでしっかり回してください。
 ※メインユニット側のラインと水タンク側のラインが合うようにセットしてください。



使用方法

4. 電源ボタンを押すと運転ランプが緑に点灯し加湿を始めます。電源ボタンを押すことにより、電源の ON/OFF とモード (ミスト量) を切替えることができます。



- ※運転中に電源ボタンを長押ししても、電源 OFF になります。 ※運転ランプが赤く点滅した場合は、充電残量が少ないことを示しています。
- ※ミストがパソコンやテレビなどの電子機器や家電製品にかかるような場所では使用しないでください。
- ※使用後に綿芯の先端が茶色く変色することがありますが、問題ありません。

- LEDライト
電源ボタンを連続で2度押しするとLEDライトが点灯します。もう一度2度押しすると消灯します。
- オート OFF
1 ポート噴霧時は約7時間後に、2 ポート同時噴霧時は約3時間後に本体の電源が自動的に OFF になります。

故障かなと思ったら

「ミストが出ない」「ミストが弱い」「電源が入らない」という場合は、修理を依頼される前に以下の点をご確認ください。

- 充電はされていますか？
→充電を行ってください。
- 水タンク内の水が少なくなっている
→給水をしてください。
- 水タンク内に水を入れすぎている
→水タンク内の水が MAX 水位ラインを超えていると、ミストが正常に発生しないので、水の量を確認してください。
- 振動板や綿芯が汚れていませんか？
→お手入れ方法をご参照の上、振動板や綿芯、綿芯ホルダーの清掃をしてください。
- 綿芯が乾いていませんか？
→綿芯を取り出し、綿芯全体に水を含ませセットしてください。

上記内容で問題が解決しない場合は、ご購入先へご連絡ください。その他お問い合わせは弊社までご連絡ください。
 エレス株式会社：03-6809-0320

お手入れ方法

お手入れをする時は必ず電源を OFF にして、ケーブルを取り外してから、お手入れをしてください。

- 水タンク
使用する度にキレイに水洗いしてください。汚れがひどい場合は中性洗剤を使用し、やわらかいスポンジで洗ってください。
- メインユニット
かたく絞った布で拭き取ってください。汚れがひどい時は、中性洗剤を布につけて拭き取ってください。シンナーやベンジン、アルコールなどは変色、変質するおそれがあるので、絶対に使用しないでください。
注意 水をかけたり濡らしたりしないでください。
- 綿芯と綿芯ホルダー
メインユニットから綿芯ホルダーを外し、中の綿芯を抜き取り、よく水洗いしてから乾かしてください。
綿芯交換の目安
 3-6 ヶ月 (1 日 5 時間使用した場合)、もしくはミストの発生量が減ってきたら交換してください。
- 振動板
水で濡らした綿棒でやさしく掃除をしてください。
注意 振動板に強い力を加えないでください。

仕様

サイズ	: 約 80 × 80 × 185 mm
重量	: 約 260 g
電源	: リチウムイオン蓄電池 3.7V 2600mAh
充電入力	: USB DC 5V 1A
水タンク容量	: 480ml
連続使用时间*	: 約 7 時間 (1 ポート使用時) 約 3 時間 (2 ポート同時使用時) 約 7 時間 (2 ポート交互に使用時)
ミスト量*	: 約 70 ml/h (1 ポート) 約 140 ml/h (2 ポート)
その他	: オート OFF 機能
材質	: ABS / PP
付属品	: USB ケーブル / 取扱説明書 / スペア用綿芯 x 2
製造国	: 中国

※ 使用環境 (温度・湿度) や、使用中の水位により異なります。