

Fun Pen type R with Aroma

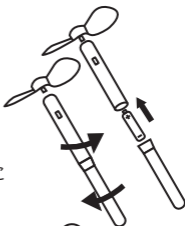
お好みの香りを楽しみながらクールダウン！

電池のセット&交換方法

軸を中心に本体上部と下部を反対方向に回して、電池をセットしてください。

スイッチを上スライドさせると電源が入ります。

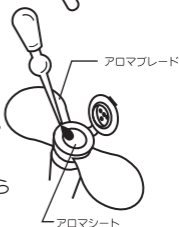
※電池の+と-を間違えないように注意してください。



アロマブレードの使用方法

- ①アロマブレードのフタを開けます。
- ②アロマシートにお好みのアロマオイルを数滴垂らします。
- ③アロマブレードのフタを閉めてファンペンのスイッチを入れてください。

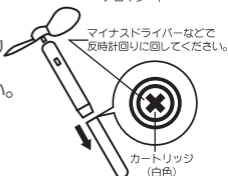
※アロマオイルを入れた直後はオイルが周りに飛散する可能性があるため、顔や人に向けずに数秒間回転させてからご使用ください。



インクリフィル交換方法

図のように本体下部を本体より取り外し、白色のカートリッジを回し、リフィルを外して交換してください。

※カートリッジ（白色）が無いと、リフィルをセットできません。捨てないように注意してください。



⚠️注意

- ファンは本体にしっかりと差し込んでください。
 - 乳幼児の手の届くところには置かないでください。
 - 破損や変形、故障の恐れがありますので、回転部には無理な力を加えたりしないでください。
 - 回転部分を押しえたままスイッチを入れないでください。
 - 回転部が顔や目などに触れないようにしてください。
 - アロマオイルを入れた直後はオイルが周りに飛散する可能性があるため、顔や人に向けずに数秒間回転させてからご使用ください。（アロマオイルの入れすぎに注意してください。）
 - アロマオイルなどの液体をアロマシート以外に垂らさないでください。
 - 電池はサービス電池ですので、動かない場合は新しい電池に交換してご使用ください。
- ※インク交換の際は、市販されている替え芯をお求めください。
適合サイズ<長さ：約67mm/径：2.3mm>



MADE IN CHINA

輸入販売元

ELAICE
エレス株式会社

〒150-0021 東京都渋谷区恵比寿西1-16-6
TEL:03-6809-0320 FAX:03-5728-3040
www.elaice.jp sales@elaice.jp