

Splash-Proof Speaker Bag Jelly Fish M

取扱説明書

本製品をお買い上げ頂き誠にありがとうございます。ご使用前に必ずこの説明書をお読みください。この説明書は保証書も兼ねていますので、お読みになった後も大切に保管してください。

警告・注意

※下記の注意事項を良く読み、必ず守ってください。

- 水中に沈めたり、大量に水をかけたりしないでください。シャワー等の水圧の高い水しぶきを直接当てないでください。水が浸入し故障の原因になります。
- 本製品を使用する際のケース内部への浸水、それに関わる使用機器の破損・故障・損傷・変形や収録データの損失等につきましては弊社はいかなる責任も負いかねますので、あらかじめご了承ください。
- ご使用前に完全に閉めた状態で防水テストを行ってください。
- ジッパーや、面ファスナー部分にゴミやホコリが付いていないかを確認してください。
- 分解、改造をしないでください。
- スタンド部に無理な力を加えないでください。
- 乳幼児の手の届くところに放置しないでください。
- コロ、タバコ、ろうそくなどの火気や、電熱器、風呂釜の上、直射日光の当たる場所、サウナ等、高温になる場所での使用や保管はしないでください。
- 本製品に接続するミュージックプレーヤー等、使用機器の取扱いについては、各製品の取扱説明書をよく読み、正しくご使用ください。
- 本製品を振り回したり、乱暴に扱わないでください。
- 本製品は素材の特性上、色移りが起こる可能性があります。着色された製品を長時間接触させないように注意してください。
- スタンドを使用する際は、必ず安定した場所で使用してください。
- 水しぶきのかかる場所では本製品を絶対に開けないでください。
- ドライヤーで乾かさしないでください。
- 本製品の汚れは、シンナー、ベンジン、除光液などで拭かないでください。変色や変形の恐れがあります。
- 使用中、使用後に本体内部に水滴などが確認された場合は速やかに乾いた布などで水を拭き取ってください。
- 使用後は水気をよく拭き取り、湿気の少ない部屋で開け、乾燥させてください。
- 長時間使用しない場合は、乾電池を取り出してから保管してください。

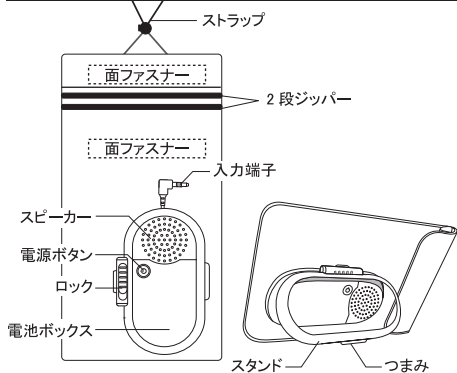
ご使用前に

安心してお使いいただくために以下の手順でテストを行ってください。
① タオル等水に濡れても問題がないものを入れる
② しっかりと2段ジッパーを閉じる。
③ 本製品の表面にシャワーで水を数分間掛ける。
上記テストで水漏れがないかを確認の上、使用を開始してください。
※通常使用時にはシャワー等の水を直接掛けないでください。

防沫型(IPx4)

本製品は防滴規格「IPx4」テストをクリアした商品です。あらゆる角度からの飛沫による有害な影響がないという「防沫型」です。

各部名称

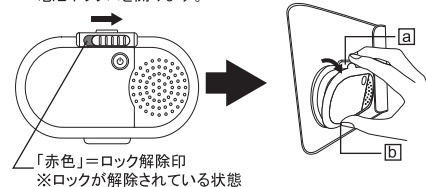


仕様

サイズ : 130×192×20mm 重さ : 約105g
電源 : 単4電池×2本(別売) 定格出力 : 450mW
最大出力 : 500mW 防水仕様 : IPx4
プラグ形状 : L型Φ3.5mm
材質 : 本体-PVC(塩化ビニル)・スイッチ部分-シリコン
電池ボックス-ABS

電池のセット方法

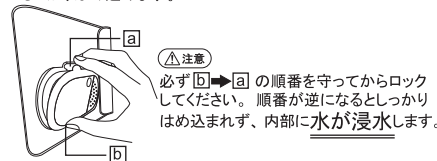
① 電池ボックスのロックを解除し、図④→③の順に上から電池ボックスを開けます。



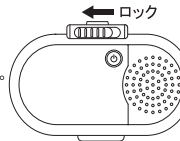
② 単4電池2本(別売)をセットします。



③ ③部分にある電池ボックス内側のツメを合わせて、②部分をしっかりはめ込みます。



④ ロックは必ずロック解除印の「赤色」が見えなくなるまでスライドし、ロックをしてください。



使用方法

① 本体内の入力端子を使用機器に接続し本体内部にセットします。
※使用機器によっては入力端子が接続できない場合があります。

② 中の空気を軽く抜いて、2段ジッパーをしっかり閉めてからカバーを閉じてください。

③ 使用機器の電源を入れて、本製品の電源をONにします。本製品の電源をONするとLEDが点灯します。

④ 使用後はオーディオ機器と本製品の両方の電源をOFFにしてください。



[スタンドの使用方法]

平らで安定した場所にセットします。図のようにつまみ部分を開きスタンドの角度を決めてください。倒れたり落下する恐れがあります。



⑤ 使用後はオーディオ機器と本製品の両方の電源をOFFにしてください。

⑥ 本製品内部に湿気が生じた場合は、直ちに拭き取ってください。

使用後のお手入れ

使用後は湿気の少ない場所で、本製品の外側に付いた水滴を十分に拭き取り、使用した機器を取り出してください。電源ボタンを押しOFFにした後、LEDが消灯している事を確認してください。

長時間使用しない場合は、電池ボックスから電池を取り出して保管してください。

保証規定 保証書

- 保証期間内に正常な使用において故障した場合には、本保証書に記載された内容、及び、条件に基づき無料修理いたします。
- 保証期間内で次のような場合は有料修理となります。
 - (1) 本保証書の紛失、あるいは提示がないとき。
 - (2) 本保証書への未記入、改ざんが認められるとき。
 - (3) 販売店による、印、購入年月日の記入がないとき。
 - (4) お買い上げ後の運送、落下などによる故障・損傷のとき。
 - (5) 火災、地震、水害等の天変地異による故障・損傷のとき。
 - (6) 改造、不適切な使用方法、使用者の責任に帰すと認められる故障・損傷のとき。
 - (7) 注意事項を遵守しなかった原因による故障・損傷のとき。
- 修理依頼はお買い上げの販売店、取扱店へ保証書を添えてご持参ください。
- 送付による修理依頼の場合は、お客様にて往復送料のご負担をお願いします。
- 本保証書の再発行は致しません。紛失しないように大切に保管してください。
- 本保証は日本国内においてのみ有効です。

商品名 : ジェリーフィッシュM

ご購入日 : 年 月 日

保証期間 : 購入日より6ヶ月間

ご芳名 :

ご住所 :

お電話 :

販売店名・取扱い店名/印

この保証書は無効です。

輸入販売元 : エレス株式会社

〒150-0021 東京都渋谷区恵比寿西1-16-6

Tel: 03-6809-0320 Fax: 03-5728-3040

URL: www.elalice.jp E-mail: sales@elalice.jp

T14.02.Ver.3

Made in China