

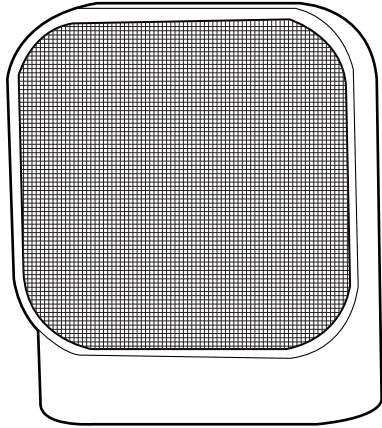
# Bluetooth® Lighting Speaker

モデル：CQL1486-B

## 取扱説明書

この度は、本製品をお買い上げいただき誠にありがとうございます。  
本製品を安全に正しくお使い頂くために、ご使用前に必ずこの説明書をお読みください。

この説明書は保証書も兼ねていますので、大切に保管してください。



※本製品の仕様及びデザインは、改良のため予告なく変更される場合があります。  
※Bluetooth 対応プレーヤー機器とは、Bluetooth 通信技術に対応したパソコンやスマートフォン、デジタルオーディオプレーヤーなどを指します。

### 安全上の注意



誤った取扱いをすると、人が死亡または重症・障害を負う可能性が想定される内容

警告

- 万一、煙が出ている、変なにおいや音がするなどの異常状態のまま使用すると、火災・感電の原因となります。すぐに電源を切り、充電用 USB ケーブルを抜いてください。煙が出なくなるのを確認して販売店または弊社に修理をご依頼ください。
- 付属されているケーブルの加工、無理に曲げたり、ねじったり、引っ張ったりしないでください。故障の原因となります。
- お客様自身による修理・改造はしないでください。火災・感電の原因となります。内部の点検・調整・修理は販売店または弊社にご依頼ください。
- 万一、本製品を落として異常を感じた際は、ただちに電源を切り、充電用ケーブルを抜いて、販売店または弊社までご連絡ください。そのまま使用すると、火災・感電の原因となります。
- 病院内や航空機の中など高度な安全を要求される場所では絶対に使用しないでください。特定医療機関や航空機の計器類などの誤動作の原因となります。



誤った取扱いをすると、人が障害または、物的損害・本製品が故障する可能性が想定される内容

禁止

- 本製品を落としたり、振動を与えないでください。故障・破損の原因となります。
- 直射日光の当たる所や熱器具の近くなど高温になる所に放置しないでください。本製品に障害を与え、火災・感電の原因となります。
- 本製品の開口部から金属類やとがったものなど異物を差込んだりしないでください。故障の原因となります。
- 風呂場や湿気の高い場所では使用しないでください。また、水などをかけないでください。火災・感電・故障の原因となります。
- 小さなお子様の手に届くところに保管しないでください。
- 精密な電子機器のため衝撃や振動の加わる場所、強い磁力の発生する場所、静電気の発生する場所などでの使用・保管は避けてください。

### 【保証規定】

- 1 保証期間内に正常な状態で使用して故障した場合には、本保証書記載内容に基づき無料修理致します。但し、消耗品及び付属品は除きます。
- 2 保証期間内でも次のような場合は有料修理となります。
  - ① 本保証書をご提示されない場合
  - ② 本保証書の所定事項の未記入、文字を書き換えられたもの、販売店の表示/印がない場合
  - ③ 本保証書と製品貼付ラベルの内容が一致しない場合
  - ④ お買い上げ後の輸送、移動、落下などによる故障及び破損
  - ⑤ 火災、地震、水害、公害、指定以外の電源の使用、その他の天変地異による故障及び損傷
  - ⑥ 使用上の誤り及び不当な修理や改造による故障及び損傷
  - ⑦ 一般家庭用以外(例えば業務用など)で使用の場合の故障及び損傷
- 3 修理はお買い上げの販売店、取扱店へ保証書をご提示の上ご依頼ください。本保証書は再発行いたしませんので紛失しないよう大切に保管してください。本保証書は日本国内の使用においてのみ有効です。  
※通信販売などでご購入の場合で販売店印の表記がない場合は、ご購入日が証明できるお買い上げ票などを一緒に保管しておき、保証修理依頼の際に、保証書に添付してください。

商品名 : ライティングスピーカー CQL1486-B

保証期間 : ご購入日から6ヶ月

氏名 :

住所 : 〒

電話 :

ご購入日 : 年 月 日

販売店名・取扱店名/印

本保証書は無効です。

### 安全上の注意



誤った取扱いをすると、人が傷害を負う可能性及び物的損害の発生が想定される内容

注意

- 万一、異物が本製品の内部に入った場合は、本体の電源を切り充電用ケーブルを抜いてから販売店または弊社にご連絡ください。そのまま使用すると故障の原因となります。
- お手入れの際は、安全のため本製品から充電用 USB ケーブルを抜いてください。
- 旅行などで長時間使用しない場合は、充電をしたまま放置をしないでください。
- 本製品を移動させる場合は安全のため電源を切り、必ず付属のケーブルを抜いてから行ってください。USB ケーブルが傷つき、火災・感電の原因となります。
- 本製品に水が入ったり、濡らさないようご注意ください。火災・感電の原因となります。雨天・降雪中・海岸・水辺での使用は特にご注意ください。

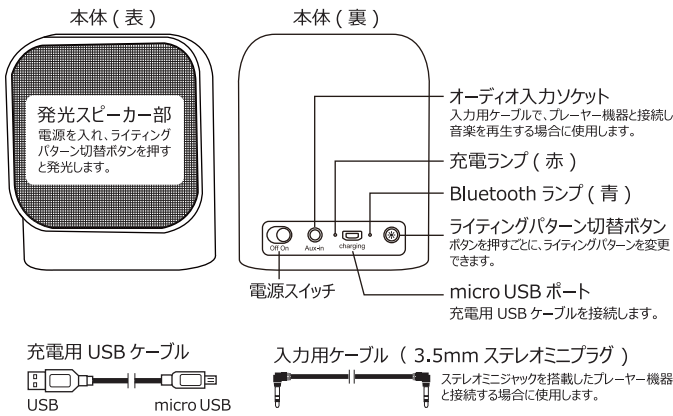
### 電波に関する注意事項

- 本製品の使用周波数帯では、電子レンジなどの産業・科学・医療用機器の他、工場の製造ラインなどで使用されている移動体識別用の構内無線局（免許を要する無線局）及び特定小電力無線局（免許を要しない無線局）が運用されています。
- 本製品を使用する前に、近くで移動体識別用の構内無線局及び特定小電力無線局、並びにアマチュア無線局が運用されていないことを確認してください。
- 万一、本製品から移動体識別用の構内無線局に対して電波干渉の事例が発生した場合には、速やかに使用周波数を変更するか、または電波の放射を停止した上、混信回避のための処置等（例えば、パーティションの設置など）をお願い致します。
- その他、本製品から移動体識別用の特定小電力無線局に対して電波干渉の事例が発生した場合など何かお困りのことが起きた時は、弊社までお問合せください。



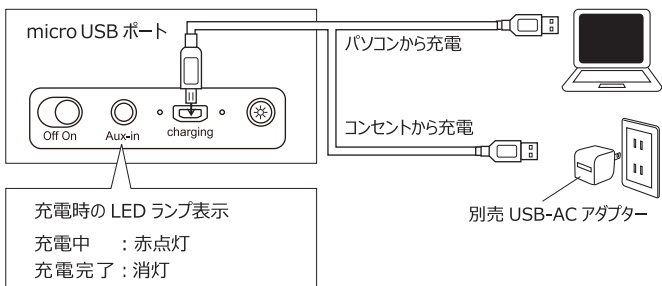
この製品には、リチウムイオン蓄電池を使用しています。  
リサイクルにご協力いただける場合は、弊社までご連絡ください。  
※破棄の際は自治体の指示に従ってください。

## 1. 各部名称



## 2. 充電方法

- 付属の充電用 USB ケーブルの microUSB を、本体裏にある micro USB ポートへしっかりと差し込みます。
- 次に充電用 USB ケーブルの USB をパソコン等の USB ポートや、予めコンセントへ差し込んだ USB-AC アダプターの USB 出力へ接続します。(USB-AC アダプターは付属していません。)
- 充電が開始されると、本体の充電ランプが赤く点灯します。
- 充電が終了すると充電ランプが消灯するので、充電用 USB ケーブルを取り外してください。満充電までは約 2 時間必要です。



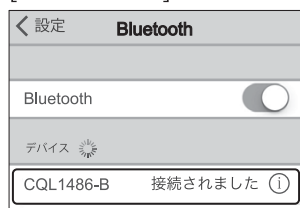
## 5. Bluetooth 対応プレーヤー機器とのペアリング (接続)

- 使用するプレーヤー機器の電源を入れ、Bluetooth 機能をオンにします。
- 本製品の電源スイッチをスライドして「On」に合わせ電源を入れます。起動音と共に、発光スピーカー部が点灯します。ペアリング機器のサーチ (探索)・モードになり、青い Bluetooth ランプが早く点滅します。
- プレーヤー機器の Bluetooth ペアリング設定画面を開き、リストに本製品のモデル名 [ CQL1486-B ] が表示されるのを待ち、選択します。  
※リストにモデル名が表示されるまで時間がかかる場合があります。  
リストに表示されない場合は、本製品の電源を入れ直してからお試しください。
- ペアリングが成功すると、ピープ音が鳴り、本製品の Bluetooth ランプはゆっくりとした点滅に変わります。

[ Android スマホの場合 ]



[ iPhone の場合 ]



### Bluetooth 対応機器とペアリングできない時

- プレーヤー機器の Bluetooth 機能がオンであることを確認してください。
- プレーヤー機器が Bluetooth 機器のサーチ (探索)・モードとなっているか確認してください。機器により、サーチ・モードが一定時間で解除される場合があります。その場合は、もう一度サーチ・モードにしてください。
- プレーヤー機器が他の機器とペアリング状態でないか確認してください。1 つのプレーヤー機器に 1 台の Bluetooth 機器のみがペアリングできます。他の機器とのペアリングを解除して、再度本製品とのペアリングを行ってください。
- 入力用ケーブルをオーディオ入力ソケットに繋いだ状態では、ペアリングはできません。
- ペアリングは 7 分以内に完了させてください。ペアリングされずに 7 分経過後は、サーチ・モードは停止し、\*1 タイムアップ状態になります。電源を入れ直してください。
- 本製品とプレーヤー機器のバッテリー残量が不足している可能性があります。充電を行ってください。
- 使用するプレーヤー機器が本製品のプロファイルに対応しているか確認してください。(仕様欄参照)
- Bluetooth ペアリング手順については、使用されるプレーヤー機器によって異なります。プレーヤー機器に付属の取扱説明書をご確認ください。  
\*1 タイムアップ状態では、ライティングが途中停止し、Bluetooth も停止します。

## 3. 充電・内蔵バッテリーについての注意

- 充電時間は接続機器の電力供給能力により変動します。パソコンで充電する場合、節電モードや、USB ポートに多くの機器を接続していると、供給電力が下がり充電時間は長くなります。
- パソコンの電源が入っていない状態やスタンバイ状態では充電できません。
- 充電可能回数を過ぎると充電容量が減り、使用時間が短くなっていきます。
- 充電は充電完了まで行い、その後は充電用 USB ケーブルを外して使用してください。充電状態を長く継続したり、充電をしながら音楽の再生を行うと、充放電を繰り返し、電池の寿命を著しく短くします。
- 電池は使用しなくても、わずかに放電します。また、放電したままの状態、電池を長期間放置すると、充電性能が低下し、使用できなくなります。本製品を使用しない場合も、1 ヶ月に 1 度を目安に充電を行ってください。
- 充電電池は、正常に使用した場合でも劣化する消耗部品です。電池の充電性能の低下などは、特性であり故障ではありません。保証期間内においても内蔵電池は保証対象外となります。
- 内蔵電池の交換はできません。

## 4. 音楽の再生方法

### Bluetooth 接続の場合

- 本体裏にある電源スイッチをスライドして「On」に合わせ電源を入れます。起動音と共に、発光スピーカー部が点灯します。
- 本製品とプレーヤー機器をペアリングさせると、Bluetooth ランプが、ゆっくりと点滅します。「Bluetooth 対応プレーヤー機器とのペアリング」の項参照。
- プレーヤー機器の再生を開始すると本製品スピーカー部分からオーディオが流れます。満充電で、約 5 時間再生できます。
- 使用後は、本体の電源スイッチをオフにしてください。プレーヤー機器の再生を止めても本体の電源は自動でオフになりません。

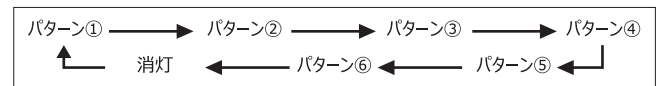
### 入力用ケーブルを使用してプレーヤー機器を直接繋ぐ場合

- 付属の入力用ケーブルで本体のオーディオ入力ソケットとステレオミニジャックを搭載した搭載したプレーヤー機器を接続します。
- 本製品の電源スイッチをスライドして「On」に合わせ電源を入れます。起動音と共に、発光スピーカー部が点灯します。
- プレーヤー機器の再生を開始すると本製品スピーカー部分からオーディオが流れます。
- 使用後は、本体の電源スイッチをオフにしてください。プレーヤー機器の再生を止めても本体の電源は自動でオフにはなりません。  
※音量の調節はプレーヤー機器側で行ってください。  
※使用時間はプレーヤー、音量、環境などにより変わることがあります。  
※充電しながら音楽を再生した場合、ノイズ音が発生することがあります。

⚠ 電源 ON の状態で、バッテリー残量が少なくなると、一定の間隔でピープ音が鳴ります。

## 6. ライティングパターンの切替方法

電源をオンにして、本体裏にあるライティングパターン切替ボタンを押すと、発光スピーカー部のライティングパターンが変わります。6 種類のパターンの後に消灯があり、ボタンを押すごとに下図のように切り替わります。



- ※Bluetooth のペアリングがされていない状態では、7 分後に\*1 タイムアップ状態になり、ライティングは停止します。
- ※付属の入力用ケーブルで本体と接続している場合、音楽を再生していない状態でもライトだけ点灯することができます。
- ※プレーヤー機器の音楽再生を止めても、ライティングは自動でオフになりません。  
\*1 タイムアップ状態では、ライティングが途中停止し、Bluetooth も停止します。

## 7. 仕様

型番	CQL1486-B	定格出力	2.0W
サイズ	約 90 x 57 x 103 mm	重量	約 297g
送信周波数	2.4 GHz 帯	充電可能回数	約 300 回
充電時間	約 2 時間	連続再生時間	約 5 時間
電源	USB DC5V (USB 電源からの充電式)		
バッテリー	リチウムイオン蓄電池 3.7V 600mAh		
Bluetooth 仕様	Bluetooth Ver.2.1+EDR		
対応プロファイル	A2DP(Advanced Audio Distribution Profile)		
伝送距離	最大半径 約 10m (障害物がない場合)		
付属品	充電用 USB ケーブル、入力用 3.5mm ステレオミニプラグケーブル		

- 本製品を接続したプレーヤー機器の故障・破損については保証いたしかねます。
- 電波干渉の発生により使用できない場合があります。
- 本製品に対して、全ての Bluetooth 機器の動作を保証するものではありません。
- Bluetooth® ワードマーク及びロゴは、Bluetooth SIG, INC. が保有する商標です。
- Android ワードマーク及びロゴは Google, Inc. の商標または登録商標です。
- iPhone ワードマーク及びロゴは Apple, Inc の商標または登録商標です。

輸入販売元

**elaice**

エレス株式会社

〒150-0021 東京都渋谷区恵比寿西1-16-6

Tel:03-6809-0320 www.elaice.jp sales@elaice.jp