

AROMAPOD

アロマポッド取扱説明書



この度は、「アロマポッド」をお買い上げ頂き誠にありがとうございます。ご使用前に必ずこの説明書をお読みください。この説明書は保証書も兼ねているので、お読みになった後も大切に保管してください。

※仕様及びデザインは、改良のため予告なく変更される場合があります。

保証規定

- 保証期間内に正常な使用において故障した場合には、本保証書に記載された内容及び条件に基づき無料修理いたします。
- 保証期間内でも次のような場合は有料修理となります。
 - 本保証書の紛失、あるいは提示がないとき。
 - 本保証書への未記入、改ざんが認められるとき。
 - 販売店による、印、購入年月日の記入がないとき。
 - お買い上げ後の運送、落下などによる故障や損傷のとき。
 - 火災、地震、水害等の天変地異による故障や損傷のとき。
 - 改造、不適切な使用方法、使用者の責任に帰すと認められる故障や損傷のとき。
 - 注意事項を遵守しなかった原因による故障や損傷のとき。
- 修理依頼はお買い上げの販売店、取扱店へ保証書を添えてご持参ください。
- 送付による修理依頼の場合は、お客様にて往復送料のご負担をお願いします。
- 本保証書の再発行は致しません。紛失しないように大切に保管してください。
- 本保証は日本国内においてのみ有効です。

保証書

商品名 : アロマポッド

ご購入日 : 年 月 日

お名前 : _____

ご住所 : _____

お電話 : _____

Eメール : _____

販売店名・取扱店名/印 _____

本保証書は無効です。

保証期間
ご購入日より
6ヶ月

輸入販売元

elaice

エレス株式会社 〒150-0021 東京都渋谷区恵比寿西 1-16-6
Tel:03-6809-0320 www.elaice.jp sales@elaice.jp

使用上の注意

- 警告** 誤った取扱いをすると、人が死亡または重症・障害を負う可能性が想定される内容。
- 分解や改造は絶対にしないでください。
 - USB ケーブルを傷つける、無理に曲げる、引っ張る、ねじる、束ねる、重いものを乗せる、はさみこむ、加工するなどしないでください。
 - ミスト吹出口や吸気口などの隙間にピンや針金などの異物を入れないでください。
 - 子供だけで使わせたり、乳幼児の手が届く場所で使用しないでください。
 - 水に浸したり、水をかけたりしないでください。また、風呂場、脱衣所、温室などの湿度の多い場所での使用や保管はしないでください。
 - 付属の USB ケーブル、AC アダプター以外は使用しないでください。
 - ミスト吹出口や、送風口をふさがしないでください。
 - 濡れた手で AC アダプターやプラグ、USB ケーブルに触れないでください。
 - ミスト吹出口から噴霧されるミストは故意に吸入しないでください。
 - 振動板に直接手を触れたり、傷つけたり、押したりしないでください。
 - 落としたり、叩いたり、強い衝撃を与えないでください。
 - 動作中は手を触れないでください。
 - 犬や猫など、ペット用として使用しないでください。
 - AC アダプターはコンセントの奥までしっかり差し込んでください。
 - 使用しない場合は AC アダプターをコンセントから抜き、USB ケーブルをアロマポッドから抜いてください。また、水タンク内の水を捨て、しっかり乾燥させてから保管してください。

異臭や異音がある、異常に熱くなるなど、何か異常が生じた時は直ちに AC アダプタをコンセントから抜き、DC プラグを抜いて、使用を中止してください。

使用上の注意

- 注意** 誤った取扱いをすると、人が傷害を負う可能性及び物的損害の発生が想定される内容
- お手入れの際は、AC アダプターをコンセントから抜いてください。
 - AC アダプターを抜くときは AC アダプター本体を持って引き抜いてください。
 - ミスト吹出口をふさがしないでください。
 - 常温の水道水以外は使用しないでください。(40℃以上のお湯や純水は使用できません。)
 - 水タンク内の水は毎日新しい水道水と入れ替えて、水タンク内は常に清潔に保ってください。
 - お手入れの際はベンジン・シンナーを使用しないでください。
 - 凍結の恐れがある場合は、水タンク内の水を捨ててください。
 - 水タンク内に水が入っている時は、傾けないでください。
 - 下記の場所では使用しないでください。不安定な場所、水平ではない場所、振動の激しい場所、屋外、家具、衣類、ふとん、壁・書類など湿ったりシミがつくと困る物の周囲、カーテンなど容器を倒す可能性のある物の周囲、電化製品など濡れると困る物の周囲。
 - ペットの近くでの使用や保管はしないでください。

仕様

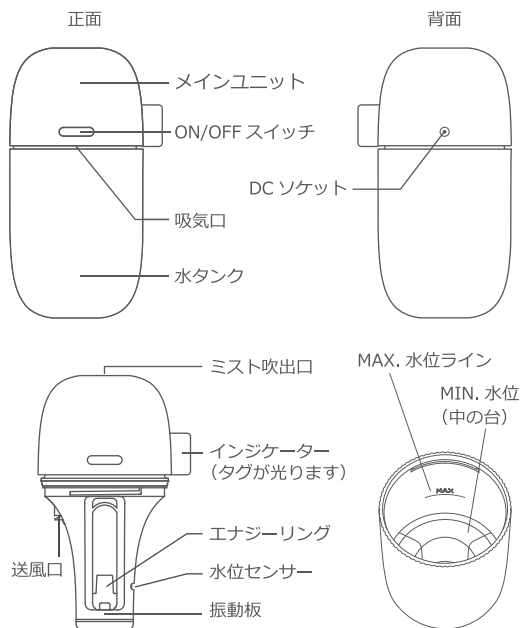
アロマポッド仕様	
サイズ	約 78 × 78 × 152 mm
重量	約 230 g
電源	USB DC 5V (0.6A 以上) ※USB-AC アダプター付属
水タンク容量	110ml (最大)
連続使用時間	約 5 時間 (LO モード) ※ ¹ 約 2.5 時間 (HI モード)
ミスト量	約 15 ml/h (LO モード) ※ ² 約 30 ml/h (HI モード)
その他	オート OFF 機能 ※ ³
材質	PP
付属品	USB ケーブル / USB-AC アダプター / 取扱説明書
製造国	中国

付属 USB-AC アダプター仕様

入力	AC100-240V 50/60Hz
出力	DC5V 1A Max.

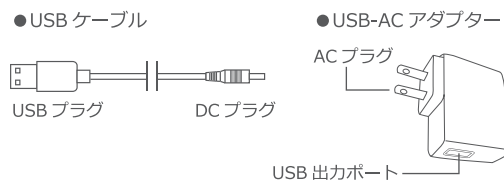
※¹ 使用環境 (温度・湿度)、電源により異なります。
 ※² 使用中の水位、温度、湿度などの使用環境、電源により異なります。
 ※³ 水が少なくなると水位センサーが作動し、自動的に OFF になります。

各部名称



エナジーリングとは
独自構造により消費電力が低い USB パワーでも強力ミストを発生させることが出来るリング状のユニットです。

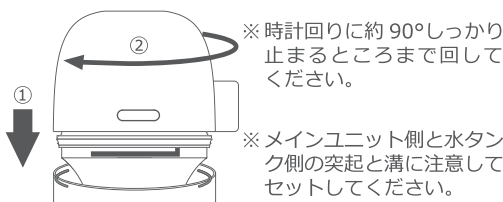
付属品



使用方法

- 水タンクを持ち、メインユニットを反時計回りに回して取り外します。
※水が入っている場合は、アロマポッドを傾けないように注意してください。
- 水タンクに MIN.水位以上、MAX.水位以内の水を入れます。
※水が残っている場合は、1 度捨ててから給水してください。
- お好みでアロマオイルを 2 ~ 3 滴垂らします。
(MAX 水位ラインまで水を入れた時の目安)
- メインユニットを元通りにセットします。(図①→②の順)

注意
給水する水の量が多すぎても、少なすぎても正常にミストが発生しないので注意してください。



- 付属の USB ケーブルの DC プラグを DC ソケットに接続し、安定した平らな場所に設置してください。(使用上の注意参照) ケーブルに足などが引っかからないように注意してください。
- USB ケーブルの USB プラグをパソコン等の USB ポート、または予めコンセントへ差し込んだ USB-AC アダプターの USB 出力ポートへ接続します。
- ON/OFF スイッチを押すとインジケーターが赤く点灯し HI モード運転を開始します。
- ON/OFF スイッチを押すことにより、電源の ON/OFF とモード (ミスト量) を切替えることができます。



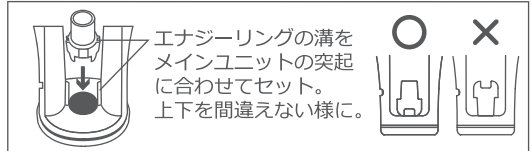
- オート OFF
水の量が水位センサー以下になると、インジケーターが約 10 秒間赤く点滅し、電源が自動的に OFF になります。※水タンク内には 30ml 程度水が残ります。

お手入れ方法

お手入れをする時は必ずスイッチを OFF にして、DC プラグを取り外してからお手入れをしてください。

- 使用毎のお手入れ
 - 水タンク
使用する度にキレイに水洗いしてください。汚れがひどい場合は中性洗剤を使用し、やわらかいスポンジで洗ってください。
 - 念入りなお手入れ (5 ~ 6 回使用後目安)
 - メインユニット上部
かたく絞った布で拭き取ってください。汚れがひどい時は、中性洗剤を布につけて拭き取ってください。シンナーやベンジン、アルコールなどは変色、変質するおそれがあるので、絶対に使用しないでください。
- メインユニット下部 (円の部分)
使用する度にキレイに水洗いしてください。
- エナジーリング
エナジーリングを上を持ち上げて取り外したら、水洗いしてください。お手入れが終わったら図のように溝を突起に合わせてセットしてください。

注意
メインユニット上部 (点線の部分) に水をかけたり濡らしたりしないでください。



- 振動板
水で濡らした綿棒でやさしく掃除をしてください。
注意 振動板に強い力を加えないでください。

故障かなと思ったら

故障かなと思ったらときは、修理を依頼される前に以下の点を確認してください。

■ミストが出ない / ミストの出が悪い場合

原因	対処方法
電源が入っていない	AC アダプタ、AC プラグ、または DC プラグが正しく接続されているか確認してください。
水タンク内の水がなくなっている	水タンク内の水の残量が少なくなると、自動的に電源が切れます。給水してください。
水タンク内に水を入れすぎている	水タンク内の水が MAX 水位ラインを超えると、ミストが正常に発生しないので、水の量を確認してください。
エナジーリングが正しくセットされていない	エナジーリングが正しくセットされているか確認してください。
振動板が汚れている	振動板が汚れていないか確認し、汚れている場合はお手入れをしてください。(お手入れ方法参照)
ミスト吹出口に水の膜ができています	水の膜でミスト吹出口がふさがれていると、ミストが出ないことがあります。吹出口付近の水を拭取ってください。
風のある場所で使用している	エアコンの近くなど、気流のあるところで使用するとミストが見えにくくなる場合があります。

■アロマオイル以外の香りがする場合

原因	対処方法
水道水以外の水を使っている	水道水以外の水は傷みやすく、水質が変わり香りにも影響するので使用しないでください。
水タンク内が汚れている	十分お手入れをしてから水道水を使用してください。

上記内容で問題が解決しない場合は、ご購入先へご連絡ください。その他お問い合わせは弊社までご連絡ください。
 エレス株式会社 : 03-6809-0320