

安全上の注意



誤った取扱いをすると、人が死亡または重症・障害を負う可能性が想定される内容

- お客様自身による修理・改造はしないでください。
- 指定された電池（単4乾電池）以外は、使用しないでください。
- 濡れた手で乾電池の交換をしないでください。
- 乾電池の向きを間違えてセットすると、事故（発熱、液漏れ、破損）の原因となるので、必ず乾電池の向きを十分確認し正しくセットして使用してください。



誤った取扱いをすると、人が傷害を負う可能性及び物的損害の発生が想定される内容

- 屋外への設置はしないでください。（屋内専用）
- 室温 0～40℃の範囲で使用してください。
- 直射日光に当たる所、高温多湿な場所に設置しないでください。
- ガステーブルの付近、暖房機器など火気の近くには設置しないでください。変形、火災や破損の原因となります。
- お手入れの際は、ベンジン、シンナー、アルコールなどの薬剤、タワシ、みがき粉等は使用しないでください。
- 点灯しなくなったまま放置しないでください。乾電池が腐食し、性能の劣化、故障、液漏れの原因となります。
- 充電式電池は使用しないでください。
- アルカリ乾電池とマンガン乾電池など、異なる種類の乾電池を混ぜて使用しないでください。また、電池交換は一度に全部交換し、新しい乾電池と使用済みの乾電池を混ぜて使用しないでください。
- 長時間使用しないときは、電池を取り外して保管してください。

保証規定

- 保証期間内に正常な使用において故障した場合には、本保証書に記載された内容及び条件に基づき無料修理いたします。
 - 保証期間内でも次のような場合は有料修理となります。
 - (1)本保証書の紛失、あるいは提示がないとき。
 - (2)本保証書への未記入、改ざんが認められるとき。
 - (3)販売店による、印、購入年月日の記入がないとき。
 - (4)お買い上げ後の運送、落下などによる故障や損傷のとき。
 - (5)火災、地震、水害等の天変地異による故障や損傷のとき。
 - (6)改造、不適切な使用方法、使用者の責任に帰すと認められる故障や損傷のとき。
 - (7)注意事項を遵守しなかった原因による故障や損傷のとき。
 - 修理依頼はお買い上げの販売店、取扱店へ保証書を添えてご持参ください。
 - 送付による修理依頼の場合は、お客様にて往復送料のご負担をお願いします。
 - 本保証書の再発行は致しません。紛失しないよう大切に保管してください。
 - 本保証は日本国内においてのみ有効です。
- ※ 通信販売などでご購入の場合販売店印の表記がない場合は、ご購入日が明確に証明できるお買い上げ票などを、保証修理依頼の際に、本書に添付してください。

保証書

商品名	ルームーンストーン
ご購入日	年 月 日
お名前	
ご住所	
お電話	Eメール
販売店名・取扱店名/印	
<p>本保証書は無効です。</p> <div style="border: 1px solid black; padding: 5px; display: inline-block;"> 保証期間 ご購入日より 6ヶ月 </div>	

輸入販売元

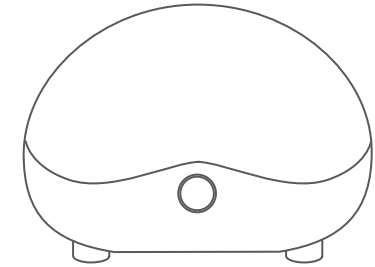
ELAICE

〒150-0021 東京都渋谷区恵比寿西 1-16-6
エレス株式会社 Tel: 03-6809-0320 www.elaice.jp sales@elaice.jp

ルームーンストーン

Roomoon Stone 取扱説明書

「ルームーンストーン」をお買い上げ頂き誠にありがとうございます。
ご使用前に必ずこの説明書をお読みください。
この説明書は保証書も兼ねているので、お読みになった後も大切に保管してください。

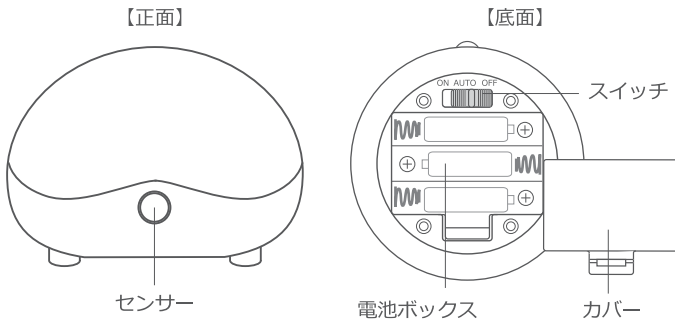


仕様

サイズ/重さ	: 約 80 x 80 x 52 mm / 約 70 g (本体のみ)
電源	: 単4乾電池 3本 (別売)
使用周囲温度範囲	: 0～40℃
点灯保持時間	: 約 20秒
点灯モード	: オート・ON・OFF
センサーの検知範囲	: 約 90度、3 m± 0.5 m
センサー	: 明暗センサー、人感センサー、振動センサー
設置場所	: 屋内専用

- ※ 設置する場所によってはセンサーが反応しやすく、点灯時間が長くなります。
- その場合には、電池寿命目安に記載されている期間よりも早く電池が消耗します。
- ※ 仕様及びデザインは、改良のため予告なく変更される場合があります。

各部名称



【スイッチの説明】

ON AUTO OFF



常時点灯
ON に合わせている間は常時点灯

ON AUTO OFF



常時消灯
OFF に合わせている間は常時消灯

ON AUTO OFF



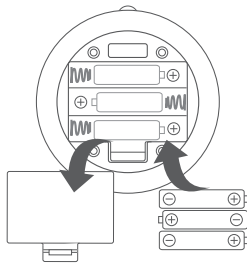
自動点灯 (AUTO)
周囲が暗い場所で、人体から放射される赤外線の変化や、振動を検知し自動的に約 20 秒間点灯します。
※点灯中に人や振動を再検知すると点灯時間は延長されます。

設置方法

安定した平らな場所に設置してください。
誤作動の原因となる下記の場所の近くには設置しないでください。

- 他の照明器具などがある明るい場所間
- 風が吹き込む窓の近く
- カーテンの近くや風などで揺れる植物
- 犬や猫などが通る場所
- 強い振動を受ける場所
- エアコンの吹き出し口

電池の交換方法



- 電池ボックスのカバーを外します。
- 単4アルカリ乾電池を3本セットしてください。
※ 電池の +/- の向きを間違えないように正しくセットしてください。
- 電池ボックスのカバーを元に戻します。

△注意

次の症状が出た場合は、電池交換をお願いします。

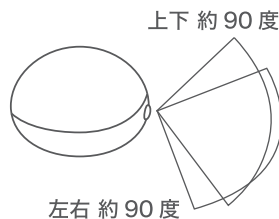
- 点灯したまま消灯しない
- 点灯しない
- 点灯するが暗い
- 点灯時間が短くなった

電池を交換する際は、3本とも新品のアルカリ乾電池に交換してください。
消耗した電池が混入すると短時間で点灯しなくなったり、液漏れや故障の原因になります。

センサーの検知

ルームーンストーンは周囲が暗い場所で、人体から放射される赤外線の変化や、振動を検知し自動的に点灯します。

■センサー検知範囲



△注意

- 検知範囲は、外気温、服装、移動速度、進入方向、体温、周囲の明るさなど、使用環境により、大きく変化します。
- センサーと人体の間に障害物があると検知できません。
- 検知範囲内でも、人がしばらく静止した場合は検知できない場合があります。
- 犬、猫などの動物も検知し点灯する場合があります。
- センサーの検知距離は約 3m 以内です。

故障かなと思ったら

- センサーの検知範囲の中に人が入ったのに点灯しない

原因	対処方法
電池が正しい向きに入っていない	電池の +/- の向きを確認して正しい方向に入れ直してください。
電池が消耗している	電池を全て新しいものに交換してください。
検知範囲が遮られている	センサーと人の間に障害物があると検知できません。置き場所を変えてください。
周囲が明るい	周囲が明るい場所ではセンサーは作動しません。暗い場所でお試してください。

- 消灯しない

原因	対処方法
検知範囲に人がいる	検知範囲から離れるか静止してください。
スイッチが ON になっている	OFF にするか、AUTO にしてください。
電池が消耗している	電池を全て新しいものに交換してください。
振動センサーによる点灯の可能性	スイッチを AUTO に合わせている場合は、振動を検知し点灯します。

- センサーの検知範囲の中に人がいないのに点灯する

原因	対処方法
検知範囲内、または周囲に他の照明器具、植木など風で揺れるもの等、誤作動の要因になるものがある	誤作動の要因を取り除くか、センサーの向きを変えて検知範囲を再調整してください。
振動センサーによる点灯の可能性	スイッチを AUTO に合わせている場合は、振動を検知し点灯します。

- センサーの検知範囲の中に人がいるのに消灯する

原因	対処方法
人が静止している	検知範囲の中でも静止している人は検知しません。
電池が消耗している	電池を全て新しいものに交換してください。

上記内容で問題が解決されない場合は、弊社またはご購入された販売店へお問合せください。