

保証規定

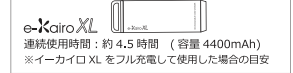
- 保証期間内に本取扱説明書に記載された通りの使用方法で故障した場合には、本保証書記載内容に基づき無料修理致します。但し、消耗品及び付属品は除きます。
- 保証期間外でも次のような場合は有料修理となります。
  - 保証書をご提示されない場合
  - 保証書の所定事項の未記入、文字を書き換えられたもの、販売店の表示 / 印がない場合、または購入日が特定できない場合
  - 本保証書と製品、製造品付けラベル等の内容が一致しない場合
  - お買い上げ後の輸送、移動、落下等による故障および損傷
  - 火災、地震、水害、公害、その他の突如発生による故障及び損傷
  - 誤った使用、指定以外の電源、不当な修理や改造、解体による故障及び損傷
  - 一般家庭での使用以外（業務での使用等）による故障及び損傷
- 修理はお買い上げ頂いたお店へ保証書をご提示の上ご依頼ください。
- 送付による修理依頼の場合、お客様にて往復送料のご負担となります。
- 本保証書は再発行致しませんので、紛失しないように大切に保管してください。
- 本保証は日本国内においてのみ有効です。
  - ※通信販売等でご購入の場合など、販売店印の無い場合は、レシートなどのご購入日が明確なものを一緒に保管して、修理のご依頼の際に保証書に添付してください。

7

使用方法 ②

●モバイルバッテリー（別売）で使用する場合

モバイルバッテリー機能のあるイーカイロ XL（別売）を使用すると、屋外など場所を問わず使用することができます。



- スナップコネクターがしっかりと接続されていることを確認してください。
- モバイルバッテリー（別売）の USB 出力ポートに本製品の USB コネクターを接続します。



8

使用方法 ③

- スイッチを押すと LED ランプが青く点灯し、しばらくするとヒーター部分が温かくなります。
  - 使用後もしくは使用しない場合は、スイッチを切り、必ず USB ポートから USB コネクターを外してください。
- ※モバイルバッテリー（別売）のバッテリー残量がない場合は、使用できません。
- ※モバイルバッテリー（別売）の充電方法など、詳しい使用法はモバイルバッテリー（別売）に付属されている取扱説明書を確認してください。
- ※モバイルバッテリー（別売）は出力 1A 以上のものをお使いください。

固定バンドの使用法

本体ナイロン面についている固定用バンドを、イスの座面などに引っかけて固定することができます。下図を参考に付けてください。

※イスの大きさや形状によって、使用できない場合があります。



仕様

- 本体サイズ / 重量 : 約 380 x 380 mm / 約 160 g
- ケーブルの長さ : 約 1.8 m
- 電源 : 5V 0.7A (USB 電源)
- ヒーター温度 : 約 40℃
- 素材 : ポリエステル、ナイロン (本体)  
コンポジットファイバー (ヒーター部)

10

たたみ方

- 電源ケーブルを本体にのせます。
- ミン線に沿って、中央に向かって三ツ折にたたみます。
- ゴムバンドが付いている端からクルクルと丸めます。
- 端まで巻き終えたらゴムバンドで留めて完成です。

11

お手入れ方法

洗濯する際は、本体からスナップコネクターを取り外し、下記洗濯表示に従って洗濯してください。



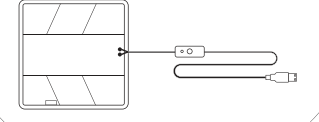
- ご使用の際は、完全に乾いていることを確認の上、ご使用ください。
- ※洗剤を使用する場合は、中性洗剤をお使いください。
- ※電源ケーブルの脱着の際は、必ずスナップコネクターの根元を持ってゆっくりと取り外してください。無理に引っ張ると破損の原因になります。
- ※洗濯後は、本体側のスナップコネクターの水気をしっかりと拭き取ってください。
- ※洗濯する際、スナップコネクター部は長時間濡らさないでください。
- ※乾かす際は陰干ししてください。タンブラー乾燥は避けてください。
- ※摩擦や洗濯により色落ちや色移りする恐れがありますので、ご注意ください。
- ※洗濯により多少縮む場合があります。

12

e-Kairo イーカイロ USBウォームパッド S  
USB WarmPad  
Short Type

取扱説明書  
本製品をお買い上げ頂きありがとうございます。本製品を正しく安全にお使い頂くために、ご使用前に必ず本取扱説明書をお読みください。また、本取扱説明書は保証書も併せておりますので、大切に保管してください。

※仕様およびデザインは改良のため予告なく変更される場合があります。



※電源は出力 5V 1.0A 以上のものをお使いください。

安全上の注意

**警告** 取り扱いを誤ると、死亡や重傷に結びつく可能性があります

- ご使用中に本製品を濡らさないでください。万一、液体などをこぼした場合はしっかりと拭き取り、乾いていることを確認してから、ご使用ください。
- 火災、感電、故障の原因になります。
- スナップコネクターの絶縁シールは絶対に剥がさないでください。スイッチが入った状態でスナップコネクター同士が接触するとショートして火災、感電、故障の原因になります。
- 万一、煙が出ている、変なにおいや音がするなどの異常状態が起きた場合は、直ちに使用を中止し、電源ケーブルを抜き弊社までご連絡ください。
- 電源ケーブルを無理に曲げたりねじったり、傷つけたり、破損するようなことはしないでください。火災、感電、故障の原因があります。
- 本製品を分解したり、修理、改造しないでください。火災、感電、故障の原因になります。
- 浴室など湿度の高い場所の使用および保管をしないでください。火災、感電、故障の原因になります。

1

安全上の注意

- 濡れた手で電源ケーブルを抜き差ししないでください。火災、感電、故障の原因になります。
- 本製品の上に硬いものや鋭利なものを置いたり、本製品の下に硬いものや鋭利なものを置かないでください。火災、感電、故障の原因になります。
- 肌の弱い方、糖尿病などの血行に障害のある方、身体の不自由な方、意思表示のできない方は使用しないでください。やけどの原因になります。
- 睡眠中は使用しないでください。低温やけどの原因になります。
- 低温やけどや熱中症（脱水症状）などを起こす恐れがあります。次のような方がお使いのときは特に注意してください。お子様、お年寄り、眠気を誘う薬（薄紙薬、かぜ薬など）を服用された方、深酒、疲労の激しい方。比較的低い温度でも長時間、安眠の同じ場所に寝ていると低温やけどの原因になります。
- 本製品を折りたたんだまま使用しないでください。ヒーター部を傷め、火災、感電、故障の原因になります。
- ピンや針金などの金属、異物などを本製品に刺したりしないでください。ヒーター部を傷め、火災、感電、故障の原因になります。

2

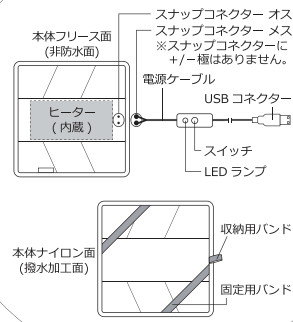
安全上の注意

**注意** 取り扱いを誤ると、傷害や家屋、家財などの物的損害に結びつく内容

- 電源ケーブルを本体から取外す際はスナップコネクターの根元を持って取り外してください。ケーブルを持って取り外すと破損の原因になります。
- スナップコネクターが両方ともきちんと接続されていることを確認してください。接続が不十分だと、感電、故障、動作不良の原因になります。
- 接続する USB ポートや USB-AC アダプター、モバイルバッテリーは出力 5V1.0A 以上のものを必ずお使いください。出力 1.0A 以下のものを使用すると電源供給側に過負荷がかかり、過熱や故障の原因となります。もし、使用中に電源供給側に異常に熱くなったり変なお臭がする場合はすぐにスイッチを切って USB コネクターを取り外してください。
- 使用後、もしくは使用しない場合は、必ずスイッチを切り USB コネクターを USB ポートから抜いてください。
- ペット用には使用しないでください。
- 保管する場合は、ヒーター部分が十分に冷めていることを確認してから保管してください。

3

各部分名称



4

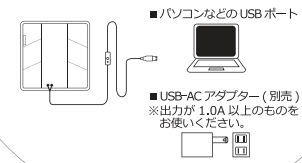
接続手順

- 必ず下記の順番で接続してください。
- 接続するとき
    1. スナップコネクターが本体にしっかりと接続されていることを確認する。
      - ※接続が不十分だと火災、感電、故障の原因になります。
    2. パソコンの USB ポートや USB-AC アダプター（別売）、モバイルバッテリー（別売）に本製品の電源ケーブルを差し込む。
    3. スイッチを入れる。
  - 外すとき
    1. スイッチを切る。
    2. パソコンの USB ポートや USB-AC アダプター（別売）、モバイルバッテリー（別売）から本製品の電源ケーブルを抜く。
    3. スナップコネクターを本体から外す。

5

使用方法 ①

- パソコンや USB-AC アダプター（別売）で使用する場合
  1. スナップコネクターがしっかりと接続されていることを確認してください。
  2. USB コネクターをパソコンや USB-AC アダプター（別売）の USB ポートに接続します。
  3. スイッチを押すと本製品の LED ランプが青く点灯し、しばらくするとヒーター部分が温かくなります。
  4. 使用後もしくは使用しない場合は、スイッチを切り、必ず USB ポートから USB コネクターを外してください。



6

保証書

商品名 : イーカイロ USBウォームパッド S

ご購入日 : 年 月 日

お名前 : \_\_\_\_\_

ご住所 : \_\_\_\_\_

お電話 : \_\_\_\_\_

Eメール : \_\_\_\_\_

販売店名・取扱い店名/印 \_\_\_\_\_

この保証書は無効です。

保証期間  
ご購入日より  
6ヶ月

輸入販売元  
ELAICE エルイス株式会社  
〒150-0021 東京都港区東田町1-16-6  
Tel: 03-6809-0320 www.elaice.jp sales@elaice.jp

### 保証書

商品名 : **イーカイロ USB ウォームパッドL**  
 ご購入日 : 年 月 日  
 お名前 : \_\_\_\_\_  
 ご住所 : \_\_\_\_\_  
 お電話 : \_\_\_\_\_ Eメール : \_\_\_\_\_  
 販売店名・取扱い店名/印 \_\_\_\_\_

保証期間 **6ヶ月**

輸入販売元  
**ELAICE** エレス株式会社  
 〒150-0021 東京都渋谷区恵比寿西 1-16-6 Tel: 03-6809-0320 www.elaice.jp sales@elaice.jp

### 保証規定

- 保証期間内に本取扱説明書に記載された通りの使用方法で故障した場合には、本保証書記載内容に基づき無料修理致します。但し、消耗品及び付属品は除きます。
- 保証期間内で次のような場合は有料修理となります。
  - 保証書をご提示されない場合
  - 保証書の所定事項の未記入、文字を書き換えられたもの、販売店の表示/印がない場合、または購入日が特定できない場合
  - 本保証書と製品、製品貼付けラベル等の内容が一致しない場合
  - お買い上げ後の輸送、移動、落下等による故障および損傷
  - 火災、地震、水害、公害、その他の天変地異による故障及び損傷
  - 誤った使用、指定以外の電源、不当な修理や改造、解体による故障及び損傷の一般家庭での使用以外（業務での使用等）による故障及び損傷
- 修理はお買い上げ頂いたお店へ保証書をご提示の上ご依頼ください。
- 送付による修理依頼の場合、お客様にて送料の負担となります。
- 本保証書は再発行致しませんので、紛失しないように大切に保管してください。

※通信販売等にて購入の場合など、販売店印の無い場合は、お買い上げ票などのご購入日が明確なものを一緒に保管しておき、修理のご依頼の際に保証書に添付してください。

### 固定バンドの使用方法

本体ナイロン面についての固定用バンドを、イスの背もたれ部分に引っかけて固定することができます。  
 下部を参考に引っかけてください。  
 ※イスの大きさや形状によって、使用できない場合があります。

### たたみ方

- 電源ケーブルを本体内側に入れ縦方向に半分に分ります。
- 端まで巻き終えたらゴムバンドで留めます。
- ゴムバンドが付いていない端からクルクルと丸めます。
- 端まで巻き終えたらゴムバンドで留めます。
- 完成です。

### お手入れ方法

洗濯する際は、本体からスナップコネクタを取り外し、下記洗濯表示に従って洗濯してください。

ご使用の際は、完全に乾いたことを確認の上、ご使用ください。

※洗濯を使用する場合は、中性洗剤をお使いください。  
 ※電源ケーブルの脱着の際は、必ずスナップコネクタの根元を持ってゆっくりと取り外してください。無理に引っ掛くと破損の原因となります。  
 ※洗濯後は、本体側のスナップコネクタの空気をしっかりと拭き取ってください。  
 ※洗濯する際、スナップコネクタ部は長時間濡らさないでください。  
 ※乾かす際は陰干ししてください。タンパー乾燥は避けてください。  
 ※摩擦や洗濯により色落ちや色移りする恐れがありますので、ご注意ください。  
 ※洗濯により多少縮む場合があります。

仕様	
本体サイズ	: 約 380 x 760 mm
重量	: 約 275 g
ケーブルの長さ	: 約 1.8 m
電源	: 5V 1.4A (USB 電源)
ヒーター温度	: 約 40℃
素材	: ポリエステル、ナイロン (本体) コンポジットファイバー (ヒーター部)

### e-Kairo イーカイロ USB ウォームパッドL Long Type

取扱説明書

本製品をお買い上げ頂きありがとうございます。  
 本製品を正しく安全にお使い頂くために、ご使用前に必ず本取扱説明書をお読みください。  
 また、本取扱説明書は保証書も兼ねておりますので、大切に保管してください。  
 ※仕様およびデザインは改良のため予告なく変更される場合があります。

※電源は出力 5V 1.5A 以上のものをお使いください。

### 安全上の注意

**警告 取り扱いを誤ると、死亡や重傷に結びつく可能性がある内容**

- ご使用中に本製品を濡らさないでください。万一、液体などをこぼした場合はしっかりと拭き取り、乾いていることを確認してから、ご使用ください。火災、感電、故障の原因となります。
- スナップコネクタの絶縁シールドは絶対に割がさないでください。スイッチが入った状態でスナップコネクタ同士が接触するとショートして火災、感電、故障の原因となります。
- 万が一煙が出ている、変なにおいや音がするなどの異常状態が起きた場合は、直ちに使用を中止し、電源ケーブルを抜き差しまでご連絡ください。
- 電源ケーブルを無理に曲げたりねじったり、傷つけたり、破損するようなことはしないでください。火災、感電、故障になる可能性があります。
- 本製品は分厚い生地、厚手生地になってください。火災、感電、故障の原因となります。
- 浴室など湿度の高い場所での使用および保管をしないでください。火災、感電、故障の原因となります。
- 濡れた手で電源ケーブルを抜き差ししないでください。火災、感電、故障の原因となります。
- 本製品の上に硬いものや鋭利なものを乗せたり、本製品の下に硬いものや鋭利なものを置かないでください。火災、感電、故障の原因となります。
- 肌弱い方、糖尿病などの血行に障害のある方、身体の不自由な方、息表示のできない方は使用しないでください。やけどの原因となります。
- 睡眠中は使用しないでください。低温やけどの原因となります。
- 低温やけどや熱中症（脱水症状）などを起こす恐れがあります。次のような方がお使いのときは特に注意してください。お子様、お年寄り、眠気を誘う薬（睡眠薬、かぜ薬など）を使用された方、夜間、夜勤の多い方、比較的低い温度でも長時間、皮膚の同じ場所に当たっていると低温やけどの原因となります。

### 安全上の注意

- 本製品を折りたたんだまま使用しないでください。ヒーター部を傷め、火災、感電、故障の原因となります。
- ピンや針金などの金属、異物を本製品に刺したりしないでください。ヒーター部を傷め、火災、感電、故障の原因となります。

**注意 取り扱いを誤ると、傷害や家財などの物的損害に結びつく内容**

- 電源ケーブルを本体から取り外す際はスナップコネクタの根元を持って取り外してください。ケーブルを持って取り外すと破損の原因となります。
- スナップコネクタが、取外しと着せると誤認していることを確認してください。接続が不十分だと、感電、故障、動作不良の原因となります。
- 接続する USB ポートや USB-AC アダプター、モバイルバッテリーは出力 5V1.5A 以上のものを必ずお使いください。出力 1.5A 以下のものを使用すると電源供給側に過負荷がかかり、過熱や故障の原因となります。
- 接続する USB ポートや USB-AC アダプター、モバイルバッテリーは出力 5V1.5A 以上のものを必ずお使いください。出力 1.5A 以下のものを使用すると電源供給側に過負荷がかかり、過熱や故障の原因となります。
- 使用中に電源供給側が異常に熱くなったときや変なにおいがする場合はすぐにスイッチを切って USB コネクタを取り外してください。
- 使用後、直ぐは使用しない場合は、必ずスイッチを切り USB コネクタを USB ポートから抜いてください。
- ベットの用には使用しないでください。
- 保管する場合は、ヒーター部分が十分に冷めていることを確認してから保管してください。

### 各部名称

### 接続手順

必ず下記の順番で接続してください。

●接続するとき

- スナップコネクタが本体にしっかりと接続されていることを確認する。  
※接続が不十分だと火災、感電、故障の原因となります。
- パソコンの USB ポートや USB-AC アダプター (別売)、モバイルバッテリー (別売) に本製品の電源ケーブルを差し込む。
- スイッチを入れる。

●外すとき

- スイッチを切る。
- パソコンの USB ポートや USB-AC アダプター (別売)、モバイルバッテリー (別売) から本製品の電源ケーブルを抜く。
- スナップコネクタを本体から外す。

### 使用方法 ①

●パソコンや USB-AC アダプター (別売) で使用する場合

- スナップコネクタがしっかりと接続されていることを確認してください。
- 電源ケーブルの USB コネクタをパソコンや USB-AC アダプター (別売) の USB ポートに接続します。
- スイッチを押すと本製品の LED ランプが青く点灯し、しばらくするとヒーター部が温かくなります。
- 使用後もしくは使用しない場合は、スイッチを切り、必ず USB ポートから USB コネクタを外してください。

■パソコンなどの USB ポート

■別売の USB-AC アダプター  
※必ず出力 1.5A 以上のものをお使いください。

### 使用方法 ②

●モバイルバッテリー (別売) で使用する場合

モバイルバッテリー機能のあるイーカイロ XL (別売) を使用すると、屋外など場所を問わず使用することができます。

連続使用時間: 約 2 時間  
 ※イーカイロ XL (容量 4400mAh) をフル充電した後に使用した場合の目安

- スナップコネクタがしっかりと接続されていることを確認してください。
- モバイルバッテリー (別売) の USB 出力ポートに本製品の USB コネクタを接続します。
- スイッチを押すと LED ランプが青く点灯し、しばらくするとヒーター部が温かくなります。
- 使用後もしくは使用しない場合は、スイッチを切り、必ず USB ポートから USB コネクタを外してください。  
 ※モバイルバッテリー (別売) のバッテリー残量がない場合は、使用できません。  
 ※モバイルバッテリー (別売) の充電方法など、詳しい使用法はモバイルバッテリー (別売) に付属されている取扱説明書を確認してください。  
 ※モバイルバッテリー (別売) は出力 1.5A 以上のものをお使いください。