

## 保証規定

- 保証期間内に正常な使用において故障した場合には、本保証書に記載された内容及び条件に基づき無料修理いたします。
  - 本体を落として破損した場合は保証規定の対象外となります。
  - 保証期間内でも次のような場合は有料修理となります。
    - 本保証書の紛失、あるいは提示がないとき。
    - 本保証書への未記入、改ざんが認められるとき。
    - 販売店による、印、購入年月日の記入がないとき。
    - お買い上げ後の運送、落下などによる故障や損傷のとき。
    - 火災、地震、水害等の天変地異による故障や損傷のとき。
    - 改造、不適切な使用方法、使用者の責任に帰すと認められる故障や損傷のとき。
    - 注意事項を遵守しなかった原因による故障や損傷のとき。
  - 修理依頼はお買い上げの販売店、取扱店へ保証書を添えてご持参ください。
  - 送付による修理依頼の場合は、お客様にて往復送料のご負担をお願いします。
  - 本保証書の再発行は致しません。紛失しないよう大切に保管してください。
  - 本保証は日本国内においてのみ有効です。
- ※ 通信販売などでご購入の場合で販売店印の表記がない場合は、ご購入日が明確に証明できるお買い上げ票などを一緒に保管しておき、保証修理依頼の際に、本書に添付してください。

## 保証書

商品名 : iFan Clip2 アイファン クリップ2 (IF-CL23)

ご購入日 : 年 月 日

お名前 :

ご住所 :

お電話 : Eメール :

販売店名・取扱い店名/印

保証期間  
ご購入日より  
6ヶ月

TM02Y01

輸入販売元

**ELAICE**

〒150-0021 東京都渋谷区恵比寿西 1-16-6

エレス株式会社 Tel:03-6809-0320 www.elaice.jp support@elaice.jp

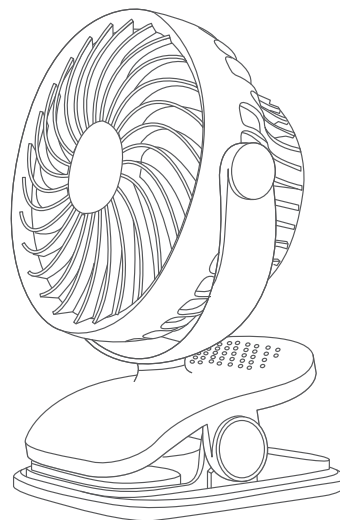
アイファンクリップ

# iFan Clip2

Powerful Rechargeable Clip Fan

## 取扱説明書

アイファン クリップ2をお買い上げ頂き誠にありがとうございます。ご使用前に必ずこの説明書をお読みください。この説明書は保証書も兼ねていますので、お読みになった後も大切に保管してください。※ 製品の仕様は、改良のため予告なく変更することがあります。



保証書付



本体を落とさないでください。本体を落とし、破損した場合は使用しないでください。羽根にヒビが入ったり、割れたりしてケガをするおそれがあります。また、落として破損した場合は保証規定の対象外になります。

## 安全上の注意 ※安全にお使いいただくために必ずお読みください。



異常な発熱、煙が出ている、異臭や異音がするなどの異常が発生した場合は直ちに使用を中止し、弊社までご連絡ください。



取り扱いを誤ると、死亡や重傷に結びつく可能性がある内容

- 強力マグネットを使用しています。心臓ペースメーカー等の体内植込型医療用電子機器を装着している方は使用しないでください。また、装着している方に近づけないでください。
- 万一、煙が出ている、変なにおいや音がするなどの異常状態のまま使用すると、火災・感電の原因となります。すぐに電源を切り、充電中の場合は充電用USBケーブルを抜いてください。異常状態がなくなるのを確認した後、販売店または弊社にご連絡ください。
- お客様自身による修理・改造はしないでください。火災・感電の原因となります。内部の点検・調整・修理は販売店または弊社にご連絡ください。
- 落としたり、強い衝撃や振動を与えないでください。故障・破損の原因となります。故障や破損、異常を感じた際はすぐに使用を中止し、販売店または弊社までご連絡ください。
- 故障や破損した状態で使用しないでください。思わぬ事故の原因となります。
- ガードのすき間に指やピン、針金などの異物を入れないでください。万一、異物が内部に入った場合は、電源を切り販売店または弊社にご連絡ください。そのまま使用すると感電やケガ、動作異常の原因となります。
- 充電用USBケーブルを抜き差しするときは必ず根本部分を持って抜き差ししてください。またケーブルを加工したり、無理に曲げたり、ねじったり、引っ張ったりしないでください。ケガや事故、故障の原因となります。
- 本体に水をかけたり、水に浸けたりしないでください。また、濡れた手で触らないでください。感電やショート、発火などの原因となります。
- 子供だけで使用させないでください。感電やケガ、思わぬ事故の原因となります。
- 次のような場所での使用や保管はしないでください。火災や感電などの原因となります。
  - ストープなどの暖房機器や火気の近く
  - 直射日光の強い場所、炎天下の車内など高温になる場所
  - 有機溶剤（シンナー、塗料など）、ガスを使用している近く
  - 加湿器や、洗濯機の近く、風呂場、台所などの水場や高温になる場所
  - 乳幼児やペットの手が届くところ



注意

取り扱いを誤ると、傷害や家屋・家財などの物的損害に結びつく内容

- USBプラグ、microUSBプラグ、microUSBポート、USBポートにゴミやホコリ、金属片などが付着しないようにしてください。発熱や発火の原因となります。
- 充電中に、充電用USBケーブルの上に物を置くなどしないでください。火災や故障、破損の原因となります。
- 充電が完了したらすみやかに充電用ケーブルを本体から外し、放置をしないでください。
- 布状のものをかぶせないでください。ケガや故障、破損の原因となります。
- ガードにひも状のものや髪の毛などを近づけないでください。巻き込まれケガをするおそれがあります。
- 卓上ファンとして使用する場合は、平らで安定した場所で使用してください。
- クリップを使用する場合は、落下するおそれがあるので厚みが5mm～30mm以内のものに挟んで使用してください。
- マグネットで本体を固定中に持ち上げる際はヘッド部分でなく、クリップ部分を持って持ち上げるようにしてください。ヘッドとクリップ部分が破損するおそれがあります。
- 風を長時間連続して身体に当てないでください。健康を害するおそれがあります。
- お手入れをする場合は、ベンジンやシンナー、アルコールなどの揮発性有機溶剤が含まれているものは使用しないでください。変色や変形、故障の原因となります。



注意

その他異常な状態が発生した場合は、直ちに使用を中止し、弊社までご連絡ください。

## 製品の廃棄について



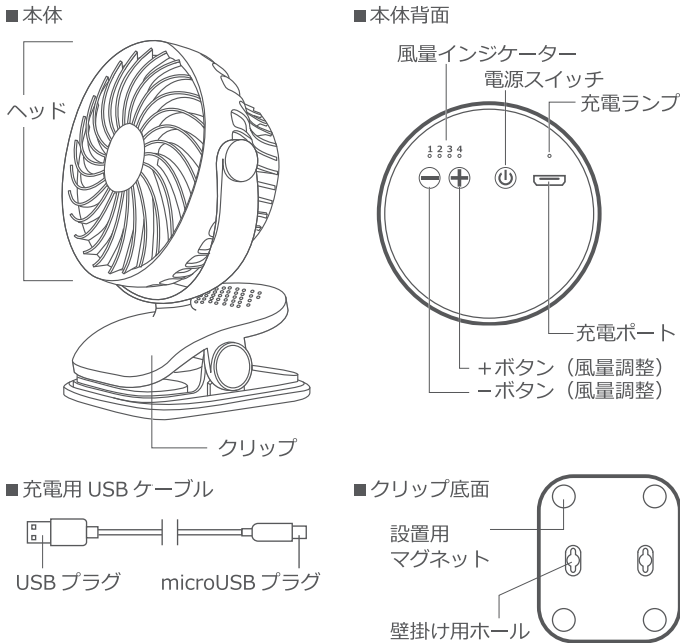
危険 製品を廃棄する時以外は絶対に分解しないでください。



Li-ion

この製品にはリチウムイオン蓄電池を使用しています。通常のごみとして廃棄することはできません。不要になった製品を廃棄する場合、自治体の指示に従ってください。廃棄方法が分からない場合は、弊社HP(<https://www.elaice.jp/information/recycle/>)にてご確認ください。

## 各部名称



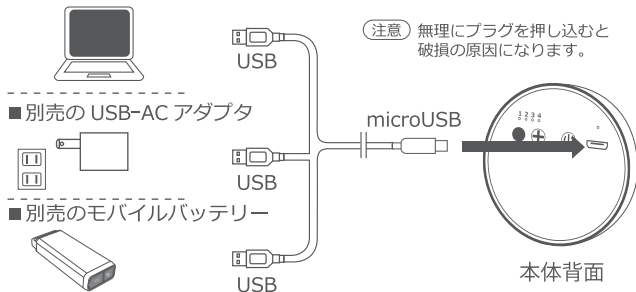
## 充電方法

1. 充電用 USB ケーブルの USB プラグをパソコン等の USB ポートや、予めコンセントへ差し込んだ別売りの USB-AC アダプター、モバイルバッテリーの USB 出力ポートへ接続します。

(注意) 付属のケーブル以外は絶対に使用しないでください。

2. 充電用 USB ケーブルの microUSB プラグを充電ポートに差し込みます。
3. 充電中は充電ランプが赤く点滅し、充電が完了すると赤く点灯します。

### ■パソコンなどの USB ポート



※ 専用の USB-AC アダプターは販売しておりませんので、市販品 (5V1A 出力以上推奨) をお買い求めください。

### ▲注意

- ・充電が完了したら充電用 USB ケーブルを外してください。充電状態を長く継続すると、充放電を繰り返し、バッテリーの寿命が短くなります。

### —リチウムイオン蓄電池 (バッテリー) について—

- 充放電可能回数は約 300 回です。繰り返し充電すると満充電時に使用できる時間が少しずつ短くなります。
- 充電はバッテリーの容量をある程度消費してから行ってください。バッテリーが常にフル充電に近い状態で充電を繰り返すと、バッテリーの寿命が短くなります。
- バッテリーが空の状態でも長期間放置すると、バッテリーの寿命を縮めてしまいます。最低でも **3ヶ月に1度、1～2時間**の充電を行ってください。

## メンテナンス方法

1. 電源スイッチが OFF になっていることを確認してください。充電中や使用中にメンテナンスはしないでください。
  2. 水で薄めた中性洗剤やせっけん水を布にふくませて表面の汚れを拭き取ってください。
- ※ ベンジンやシンナー、アルコールなどの揮発性有機溶剤が含まれているものは使用しないでください。変色や変形、故障の原因となります。

## 使用方法

初めて使用する場合は、必ずフル充電してください。

### ■電源を入れる / 電源を切る

電源スイッチを押すと運転を開始します。運転中に電源スイッチを押すと運転を停止します。運転再開時は運転を停止したときの風量で再開します。

### ■風量を調節する (4段階)

⊕と⊖の各ボタンを押して風量を調整してください。

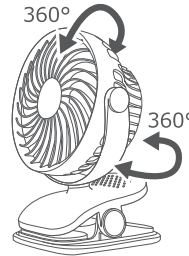
風量インジケータ	1	2	3	4
風量	弱	中	強	急

※初期設定は1 (弱) に設定されています。

※バッテリー残量が少なくなると充電ランプが赤く点滅します。(充電中の点滅より早く点滅します。)

### ■風向きを調整する

ヘッドの角度を変えて風向きを調整する事ができます。



### ▲注意

無理に曲げたり、力を加えると破損の原因となります。

### ▲注意

#### (卓上ファンとして使用する場合)

- ・必ず平らで安定した場所で使用してください。
- ・ヘッドの向きを傾けすぎると、バランスを失い倒れる可能性があります。
- ・ツルツルした表面の上で使用すると、滑ってしまう可能性があります。置く場所を変えてください。

#### (クリップを使用する場合)

- ・厚み 5～30mm 以内の物に挟んでください。奥まで差込みしっかりと固定してください。
- ・柔らかい素材やツルツルした素材に挟むとしっかりと固定されない場合があります。電源を入れる前に必ずしっかりと固定されているかを確認してください。固定されない場合は使用しないでください。
- ・クリップに指などを挟まないように注意してください。
- ・クリップを使用したことによる落下などで生じた直接、間接の損害について弊社はその責を負いかねます。

#### (設置用マグネットを使用する場合)

- ・クリップ底面の設置用マグネットで本体をスチール面に取り付けて使用することができます。
- ・ご使用前に設置面にマグネットが取り付け、十分に固定され安定性が保てることをご確認ください。
- ・クレジットカードや電子機器などにマグネット部を近づけないでください。カードや機器の破損が生じる場合があります。マグネットの使用によって生じた直接、間接の損害について弊社はその責を負いかねます。

#### (壁掛け用ホールを使用する場合)

- ・右図サイズに収まる市販の壁掛け用ねじや L 字フックを使用してください。



## 仕様

型番	: IF-CL23
入力	: DC 5V 1000mA (USB 充電式)
充電電池	: リチウムイオン蓄電池 3.7V 2200mAh 8.14Wh
充電時間	: 約 3 時間※1
連続使用時間	: 約 2～8 時間※2
外形寸法	: 約 140x110x180 mm
本体重量	: 約 330 g
材質	: ABS (本体) / PP (羽根)
付属品	: 充電用 USB ケーブル
製造国	: 中国

※1. 充電時間は接続機器の電源供給能力が低い場合に極端に長くなる可能性があります。

※2. 使用時間は使用する風量の強さにより異なります。

※ 製品の仕様は、改良のため予告なく変更することがあります。