

使用上の注意



異臭や異音がする、本体やUSBケーブルが異常に熱くなるなどの異変が生じた場合は、直ちに使用を中止し電源を切ってください。またUSBケーブルを本体から外してください。その後エレス株式会社までご連絡ください。



取り扱いを誤ると、死亡や重傷に結びつく可能性がある内容

- お客様自身による修理・改造はしないでください。火災・感電の原因となります。内部の点検・調整・修理は販売店または弊社にご依頼ください。
- 落としたり、強い衝撃や振動を与えたりしないでください。故障・破損の原因となります。故障や破損、異常を感じた際はすぐに使用を中止し、弊社までご連絡ください。
- USB-ACアダプター及びモバイルバッテリーは必ずPSE認証を受けているものを使用してください。市販品には粗悪な製品もありますので注意してください。PSE認証を受けていない製品を使用した場合、思わぬ事故の原因となり大変危険です。また、保証規定の対象外となりますので注意してください。
- 子供だけで使わせたり、乳幼児の手が届く場所での使用や保管はしないでください。感電・けがなど思わぬ事故や故障の原因となります。
- USBプラグ・USB Type-Cプラグは必ず奥までしっかりと差し込んでください。感電・ショート・発火・故障の原因となります。
- お手入れの際は必ずUSBケーブルを抜いてください。感電・ショート・発火・故障の原因となります。
- 濡れた手でUSBケーブルを抜き差ししないでください。感電・けが・故障の原因となります。

- メインユニットを水につけたり水をかけたりしないでください。ショート・感電・故障の原因となります。
- 振動板や本体の隙間などにピンや針金などの異物を入れないでください。感電・けが・故障の原因となります。
- 振動板に直接手で触れたり、傷つけたり押ししたりしないでください。やけどなどのけが・事故・故障の原因となります。
- ミスト吹出口や振動板をふさがしないでください。正常な動作が妨げられ、破損や動作不良・過熱・故障の原因となります。
- ミスト吹出口から噴霧されるミストは故意に吸入しないでください。健康を害する恐れがあります。
- 犬や猫など、ペット用として使用しないでください。破損・動作不良・火災などの事故や、故障の原因となることがあります。
- 次のような場所での使用や保管はしないでください。火災・感電・故障などの原因となります。
 - ストーブなどの暖房機器や火気の近く
 - 直射日光の強い場所
 - 有機溶剤（シンナー・塗料など）、ガスを使用している近く
 - 洗濯機の近く、風呂場、台所などの水場や高温になる場所
 - 乳幼児やペットの手が届くところ
- 必ず常温の新しい水道水を使用してください。また以下のものは使用しないでください。水あかが多くなったり、カビや雑菌の繁殖、変形や誤作動・故障の原因となります。
 - 次亜塩素酸水
 - 井戸水
 - 洗剤
 - 浄水器の水
 - 消毒剤
 - 40℃以上の温水
 - ミネラルウォーター
 - 芳香剤
 - アルカリイオン水



取り扱いを誤ると、軽傷を負う可能性や、家屋・家財などの物的損害に結びつく可能性がある内容

- USBプラグ、Type-Cプラグ、Type-Cポート、USBポートにゴミやホコリ、金属片などが付着しないようにしてください。発熱や発火の原因となります。
- USBケーブルを抜き差しするときは、必ずプラグの先端部分を持って抜き差ししてください。また、ケーブルを加工したり、無理に曲げたり、ねじったり、引っ張ったりしないでください。ケガや事故、故障の原因となります。
- 下記の場所では使用しないでください。
 - 水平ではない不安定な場所
 - 振動の激しい場所
 - 屋外
 - 家具や布、紙など湿ったりシミがつくと困る物の周囲
 - カーテンなど本体を倒す可能性のある物の周囲
 - 電子機器・電子製品など濡れると困る物の周囲
 - 毛足の長いじゅうたんやカーペットなどの上
- 使用後は残った水を捨て、よく乾燥させてください。
- 排水する際は絶対に送風口に水が入らないようにしてください。送風口から本体内部に水が入ると故障の原因となります。
- お手入れをする場合は、ベンジンやシンナー、アルコールなどの揮発性有機溶剤が含まれているものは使用しないでください。変色や変形、故障の原因となります。

仕様

商品名	：アロミスト ランプ
型番	：AML23
サイズ	：約107×107×180mm
重量	：約210g
電源	：DC5V 1A（USB電源）
消費電力	：5W
水タンク容量	：150ml
加湿量※	：約15ml/h
安全装置	：水切れ自動OFF機能
材質	：ABS、PP
付属品	：USBケーブル
製造国	：中国

※使用環境（温度・湿度）や、使用中の水位により異なります。

故障かなと思ったら

「ミストが出ない」「ミストが弱い」「電源が入らない」という場合は、修理を依頼される前に以下の点をご確認ください。

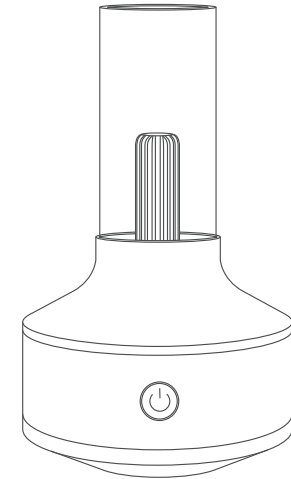
- USBケーブルはUSBポートや本体のUSB Type-Cポートに繋がっていますか？
→ ケーブルを繋いでください。
- USBケーブルを繋いだUSBポートから正常に電力が出力されていますか？
→ 出力のあるUSBポートに繋ぎなおしてください。
- 水タンク内の水が少なくなっていますか？
→ 給水をしてください。
- 水タンク内に水を入れすぎていませんか？
→ 水タンク内の水がMax水位ラインを超えていると、ミストが正常に発生しないので、水の量を確認してください。
- 振動板が汚れていませんか？
→ お手入れ方法をご参照の上、振動板の掃除をしてください。

上記内容で問題が解決しない場合は、ご購入先へご連絡ください。その他お問い合わせは弊社までご連絡ください。

エレス株式会社：03-6809-0320 support@elaice.jp

アロミスト ランプ Aromist Lamp

Aroma Lamp Diffuser + Humidifier

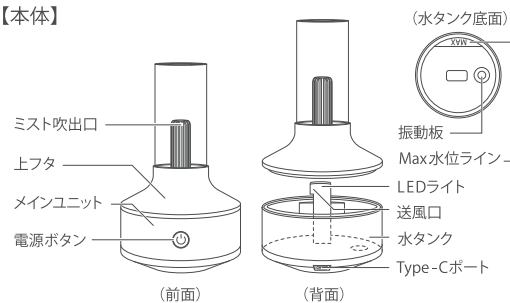


取扱説明書
保証書付

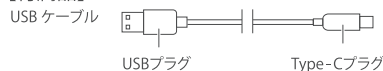
アロミスト ランプをお買い上げいただき誠にありがとうございます。ご使用前に必ずこの説明書をお読みください。この説明書は保証書も兼ねていますので、お読みになった後も大切に保管してください。
※仕様及びデザインは、改良のため予告なく変更される場合があります。

各部名称

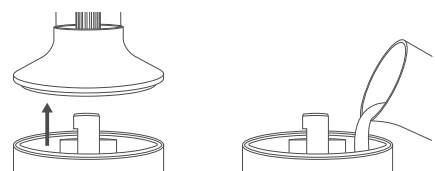
【本体】



【付属品】

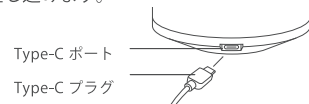


使用方法



- 上フタを反時計まわりにまわし、止まったら上方向に持ち上げメインユニットから取り外します。
- 水をこぼさないよう、また送風口に入れられないよう注意して、水タンクに水をMax水位ラインまで入れます。
- エッセンシャルオイル（精油）を使用する場合は、水タンクの水に数滴垂らして下さい。目安は満水（150ml）で4～5滴（約0.2～0.3ml）です。
- 上フタを元通りにセットして、時計方向に止まるまでまわします。

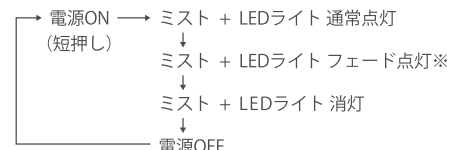
- USBケーブルのUSBプラグをパソコンなどのUSBポート、あるいは予めコンセントへ差し込んだUSB-ACアダプターやモバイルバッテリーのUSB出力ポートへ接続します。
- USBケーブルのType-CプラグをメインユニットのType-Cポートに差し込みます。



- 通電すると、LEDライトがオレンジ色に1度光ります。
- 使用用途に応じ、電源ボタンを押して操作を開始します。

■ ミスト+ライトモード

電源ボタンを押すごとに以下の通り運転モードを切り替えることができます。（ミスト+LEDライト消灯時に2秒長押しをするとミスト+通常点灯になります。）

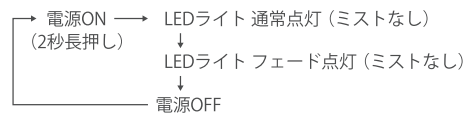


※ LEDライトの明るさがゆっくり暗くなり、その後ゆっくり明るくなるのを繰り返します。

■ ライトオンリーモード

電源ボタンを2秒長押しするとLEDライトのみのON/OFF操作ができます。（電源OFFの状態時のみ）さらに2秒長押しすることにより下記の通り運転モードを切り替えることができます。

※ ライトオンリーモード中に短押しをするとミスト + ライトモードがスタートします。



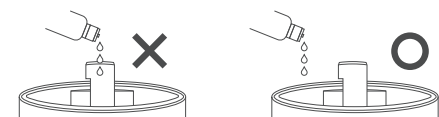
△注意

給水・排水際の注意点

- 水が残っている場合は、1度捨ててから給水してください。
- 給水する水の量が多すぎても、少なすぎても（水タンクの底が見える程度）正常にミストが発生しないので注意してください。
- 排水する際は送風口に水が入らないようにしてください。
- 水が入っている時は、本体を傾けないように注意してください。

オイル使用の際の注意点

- 必ず植物から抽出した天然成分100%のエッセンシャルオイル（精油）をご使用ください。香水・合成香料を含むアロマオイル、不純物や固形物などを含むオイルは使用しないでください。故障の原因となります。
- エッセンシャルオイルは水タンク以外の部分に付着しないよう十分に注意してください。万が一、エッセンシャルオイル（精油）が本体に付着した場合は直ちに拭き取ってください。破損・故障の原因となります。
- エッセンシャルオイルは1度に大量に使用しないでください。



エッセンシャルオイルが送風口に付着しないようご注意ください。

USBケーブルをつなぐ際の注意点

- USBプラグ、Type-Cプラグ、USBポート、Type-Cポートに、ゴミ、ホコリ、金属片などが付着しないようにしてください。発熱・発火の原因となります。
- 無理にプラグをポートに押し込まないでください。故障・発熱・発火の原因となります。
- 専用のUSB-ACアダプターやモバイルバッテリーは販売しておりませんので、市販品（出力5V2A以上推奨）をお買い求めください。

- USB-ACアダプター及びモバイルバッテリーは必ずPSE認証を受けているものを使用してください。市販品には粗悪な製品もありますので注意してください。PSE認証を受けていない製品を使用した場合、思わぬ事故の原因となり大変危険です。また、保証規定の対象外となりますので注意してください。

- 付属のUSBケーブル以外は絶対に使用しないでください。

- PC等におけるデータ通信の為に付属のUSBケーブルを使用することはできません。

ミスト噴霧時の注意点

- 連続で使用すると、振動板が熱くなり故障の原因となりますので、長時間の連続使用はしないでください。
- ミストがパソコンやテレビなどの電子機器や、家電製品にかかるような場所では使用しないでください。

お手入れ方法

- 上フタ
使用する度にキレイに水洗いしてください。汚れがひどい時は中性洗剤を使用し、やわらかいスポンジで洗ってください。
- メインユニット外側
水で濡らしてかたく絞った布で拭き取ってください。汚れがひどい時は、中性洗剤を布につけて拭き取ってください。水をかけたり濡らしたりしないでください。
- 水タンク（メインユニット内側）
水で濡らしてかたく絞った布で拭き取ってください。汚れがひどい時は、中性洗剤を布につけて拭き取ってください。
※拭き取る際に振動板を強く触らないよう注意してください。
- 振動板
水で濡らした綿棒でやさしく掃除をしてください。

△注意

- お手入れをする時は必ず電源をOFFにして、USBケーブルを取り外してから、お手入れをしてください。
- シンナーやベンジン、アルコールなどは変色、変質するおそれがあるので、絶対に使用しないでください。
- 振動板に強い力を加えないでください。

保証規定

- 保証期間内に取扱説明書に記載された通りの使用方法で故障した場合には、本保証書に記載された内容及び条件に基づき無料修理いたします。
 - 保証期間内でも次のような場合は有料修理となります。
 - 本保証書の紛失、あるいは提示がないとき。
 - 本保証書の所定事項への未記入、改ざんが認められるとき。
 - 販売店による、販売店の表示、印、購入年月日の記入がないとき。
 - お買い上げ後の運送、移動、落下などによる故障や損傷のとき。
 - 火災、地震、水害、公害、その他の天変地異による故障や損傷のとき。
 - 改造、使用方法、使用者の責任に帰すと認められる故障や損傷のとき。
 - 注意事項を遵守しなかった原因による故障や損傷のとき。
 - 修理依頼は、お買い上げの販売店、取扱店へ保証書を添えてご持参ください。
 - 送付による修理依頼の場合、お客様にて往復送料のご負担となります。
 - 本保証書の再発行はいたしません。紛失しないよう大切に保管してください。
 - 本保証は日本国内においてのみ有効です。
- ※ 通信販売などでのご購入で販売店印がない場合は、お買上票などでご購入日が明確に判るものを一緒に保管し、修理依頼の際に保証書に添付ください。

保証書

商品名 : Aromist Lamp アロミストランプ (AML23)

ご購入日 : 年 月 日

お名前 :

ご住所 :

お電話 :

Eメール :

販売店名・取扱店名/印

保証期間
ご購入日より
6ヶ月

10/20/2018

輸入販売元

エリス株式会社 〒150-0021 東京都渋谷区恵比寿西 1-16-6
www.elaice.jp Tel: 03-6809-0320 Mail: support@elaice.jp