

使用上の注意



異臭や異音がする、本体や充電用USBケーブルが異常に熱くなるなどの異変が生じた場合は、直ちに使用を中止し電源を切ってください。また充電用USBケーブルを本体から外してください。その後エレス株式会社までご連絡ください。



取り扱いを誤ると、死亡や重傷に結びつく可能性が高い内容

- 本体上部を開けたり、分解、改造は絶対にしないでください。火災・ショート・感電・故障・ケガの原因になります。
- ミストポートや本体の隙間などにピンや針金などの異物を入れないでください。発熱・発火・火災・破損・動作不良・故障の原因になります。
- 異臭や異音がする、本体や充電用USBケーブルが異常に熱くなるなどの異変が生じた場合は、直ちに使用を中止し電源を切ってください。また充電用USBケーブルを本体から外してください。その後エレス株式会社までご連絡ください。
- 落下させたり、強い衝撃を与えないでください。発熱・発火・火災・破損・動作不良・故障の原因になります。
- ケーブルを傷つける、無理に曲げる、引っ張る、ねじる、束ねる、重いものを乗せる、はさみこむ、加工するなどしないでください。火災・ショート・感電・故障・ケガの原因になります。
- USBプラグ、Type-Cプラグは必ず奥までしっかりと差し込んでください。発火・ショート・感電・故障・ケガの原因になります。
- USBプラグ、Type-Cプラグ、Type-Cポート、USBポートにごみやほこり、金属片などが付着しないようにしてください。発熱・発火の原因になります。
- USB-ACアダプタは必ずPSE認証を受けているものを使用してください。市販品には粗悪な製品もありますので注意してください。PSE認証を受けていない製品を使用した場合、保証規定の対象外になります。
- ケーブルを抜くときは、コードを持たず必ずプラグの先端を持って引き抜いてください。発火・ショート・感電・故障の原因になります。
- ぬれた手でケーブルを抜き差ししないでください。ショート・感電・故障・ケガの原因になります。
- お手入れの際は必ずUSBプラグを抜いてください。発火・ショート・感電・故障の原因になります。
- 本体上部を水につけたり水をかけたりしないでください。発火・ショート・感電・故障の原因になります。

使用上の注意



取り扱いを誤ると、死亡や重傷に結びつく可能性が高い内容

- 子供だけで使わせたり、乳幼児の手が届く場所やペットの近くでの使用や保管はしないでください。感電・ケガなど思わぬ事故の原因になります。
- 長時間、連続で使用すると、本体上部が熱くなる場合があります。ヤケドをしないように注意してください。
- 次のような場所での使用や保管はしないでください。発熱・発火・火災・破損・動作不良・故障などの原因になります。
 - ストープなどの暖房機器や火気の近く
 - 直射日光の強い場所、炎天下の車内など高温になる場所
 - 有機溶剤（シンナー、塗料など）、ガスを使用している近く
 - 加湿器や洗濯機の近く、風呂場、台所などの水場や高湿になる場所
- 必ず常温の新しい水道水を使用してください。また以下のものは使用しないでください。水あかが多くなったり、カビや雑菌の繁殖、変形や誤作動・故障の原因になります。
 - 次亜塩素酸
 - 洗剤
 - 消毒剤
 - ミネラルウォーター
 - アルカリイオン水
 - 井戸水
 - 浄水器の水
 - 40℃以上の温水
 - 芳香剤
 - アロマオイル
- 寝具などの燃えやすいものの近くで充電しないでください。思わぬ事故の原因になります。



取り扱いを誤ると、傷害や家屋・家財などの物的損害に結びつく内容

- ミストポートの開口部をふさがしないでください。正常な動作が妨げられ、過熱・破損・動作不良・故障の原因になります。
- 使用後はすぐに水を捨ててよく乾燥させてください。
- 吹出口から噴霧されるミストは故意に吸入しないでください。健康を害する場合があります。
- 振動板に直接手で触れたり、傷つけたり押したりしないでください。ヤケドなどのケガ・事故の原因になります。
- 水が入っていない状態で、電源を入れしないでください。振動板を傷め、製品寿命が短くなります。

使用上の注意

- 充電中に、充電用USBケーブルの上に物を置くなどしないでください。発熱・発火・火災・破損・動作不良・故障の原因になります。
- 下記の場所では使用しないでください。
 - 不安定な場所
 - 水平ではない場所
 - 振動の激しい場所
 - 屋外
 - 家具、衣類、ふとん、壁、書類など湿ったりシミがつくと困る物の周囲
 - カーテンなど容器を倒す可能性のある物の周囲
 - 電化製品など濡れると困る物の周囲
- 犬や猫など、ペット用として使用しないでください。発熱・発火・火災・破損・動作不良・故障などの原因になります。

リチウムイオン蓄電池（バッテリー）について

- ・ 充放電可能回数は約300回です。繰り返し充電すると満充電時に使用できる時間が少しずつ短くなります。
- ・ 充電はバッテリーの容量をある程度消費してから行ってください。バッテリーが常にフル充電に近い状態で充電を繰り返すと、バッテリーの寿命が短くなります。
- ・ バッテリーが空の状態でも長期間放置すると、バッテリーの寿命を縮めてしまいます。長期間使用しない場合は、最低でも半年に1度、1時間程度の充電を行ってください。
- ・ バッテリーの交換は出来ません。

製品の廃棄について

この製品にはリチウムイオン蓄電池を使用しています。通常の家庭ごみとして廃棄することはできません。ご不要になった製品を廃棄する場合、自治体の指示に従ってください。廃棄方法が分からない場合は無料でお引き取りいたします。弊社HPにアクセスし、infomationの「大切なお知らせ」に掲載されている「リチウムイオン蓄電池のリサイクルにご協力ください」(www.elaiice.jp/information/recycle)をご確認ください。



Li-ion

仕様

型番	: DM23
サイズ	: 約80x80x185mm
重量	: 約260g
電源	: リチウムイオン蓄電池 3.7V 2500mAh
充電入力	: USB DC5V 1A
水タンク容量	: 480ml
充電時間 ^{※1}	: 約4時間
オートOFF機能 ^{※2}	: 約6時間（1ポート使用時） 約3時間（2ポート同時使用時） 約6時間（2ポート交互に使用時）
ミスト量 ^{※2}	: 約70ml/h（1ポート） 約140ml/h（2ポート）
付属品	: 充電用USBケーブル/スベア用綿芯x2/ 取扱説明書
製造国	: 中国

※1 充電時間は接続機器の電源供給能力により極端に長くなる場合があります。

※2 使用環境（温度・湿度）や、使用中の水位により異なります。

別売品

- 専用綿芯2本セット（4本入り） …………… 440円（税込）

取扱説明書

保証書付

Duo MIST

デュオミスト

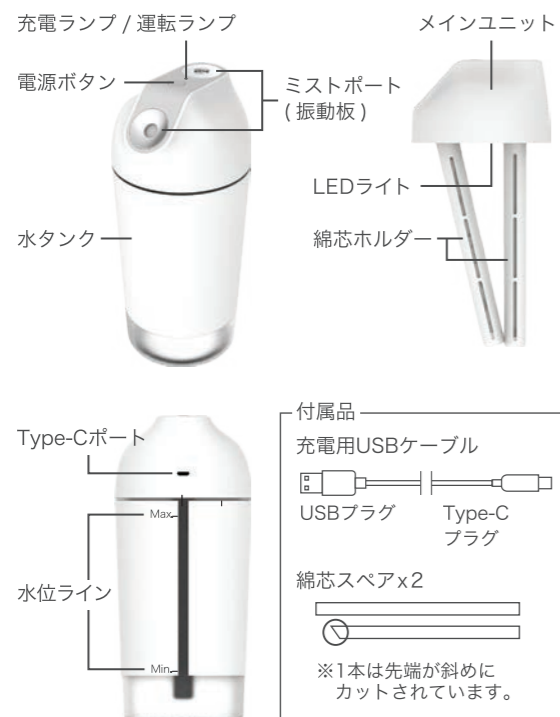


この度は、「デュオミスト」をお買い上げ頂き誠にありがとうございます。ご使用前に必ずこの説明書をお読みください。この説明書は保証書も兼ねているので、お読みになった後も大切に保管してください。※仕様及びデザインは、改良のため予告なく変更される場合があります。

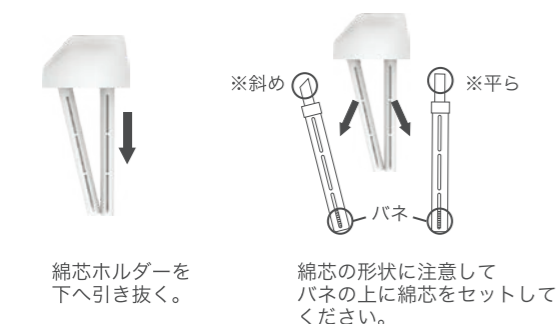


本体を落とさないでください。本体を落とし、破損した場合は使用しないでください。本体にヒビが入ったり、割れたりしてケガをするおそれがあります。また、落として破損した場合は保証規定の対象外になります。

各部名称



● 綿芯の交換方法



充電方法

1. 充電用USBケーブルのUSBプラグをパソコンなどのUSBポートや、予めコンセントへ差し込んだ別売のUSB-ACアダプター、モバイルバッテリーのUSB出力ポートへ接続します。
2. 本体のType-Cポートに充電用USBケーブルのType-Cプラグを差し込みます。
3. 充電中は充電ランプが赤く点灯し、充電が完了すると緑に変わります。



⚠️ 注意

- ・充電の時は、付属のケーブル以外は使用しないでください。
- ・PC等におけるデータ通信の為に充電用ケーブルを使用することはできません。
- ・USBプラグ、Type-Cプラグ、Type-Cポート、USBポートにごみやほこり、金属片などが付着しないようにしてください。発熱・発火の原因になります。
- ・無理にプラグを押し込むと本体の破損の原因になります。
- ・充電中に本体の電源をONにするとバッテリーに充電されません。
- ・充電が完了したら充電用USBケーブルを外してから、本体を使用してください。

使用方法

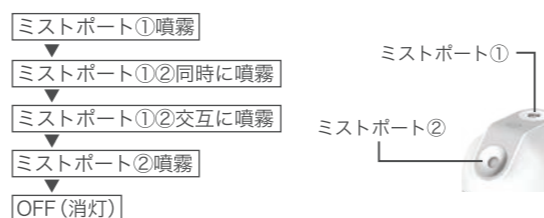
- ・初めて使用する場合は、使用前に綿芯に水をしっかり含ませ、必ずフル充電してから使用してください。
- ・本体を使用中に充電用USBケーブルを接続すると、USBの電力は本体の動作にのみ給電され、充電は行われません。

1. 水タンクを持ち、メインユニット側のラインと水タンク側のラインが合うように反時計回りに回してメインユニットを取り外してください。
2. 水タンクにMIN.水位以上、MAX.水位以下の水を入れます。※水が残っている場合は、1度捨ててから給水してください。
3. メインユニット側のラインと水タンク側のラインが合うように時計回りに回してメインユニットを取り付けてください。



使用方法

4. 電源ボタンを押すと運転ランプが緑に点灯し加湿を始めます。電源ボタンを押すことにより、電源のON/OFFとミストモードを切替えることができます。



- ※どのモードで運転中でも電源ボタンを長押しすると、電源OFFになります。
- ※運転ランプが赤く点滅した場合は、充電残量が少ないことを示しています。

⚠️ 注意

- ・水が入っている場合は、本体を傾けないように注意してください。
- ・給水する水の量が多すぎても、少なすぎても正常にミストが発生しないので注意してください。
- ・ミストがパソコンやテレビなどの電子機器や家電製品にかかるような場所では使用しないでください。
- ・使用後に綿芯の先端が茶色く変色することがありますが、問題ありません。

- LEDライト
電源ボタンを続けて2回押すとLEDライトが点灯します。もう一度2回押すと消灯します。
- オートOFF
1ポート噴霧時は約6時間後に、2ポート同時噴霧時は約3時間後に本体の電源が自動的にOFFになります。

故障かなと思ったら

「ミストが出ない」「ミストが弱い」「電源が入らない」という場合は、修理を依頼される前に以下の点をご確認ください。

- 充電はされていますか？
→ 充電を行ってください。
- 水タンク内の水が少なくなっている。
→ 給水をしてください。
- 水タンク内に水を入れすぎている。
→ 水タンク内の水がMAX.水位ラインを超えていると、ミストが正常に発生しないので、水の量を確認してください。

故障かなと思ったら

- 振動板や綿芯が汚れていませんか？
→ お手入れ方法を参照の上、振動板や綿芯、綿芯ホルダーの清掃をしてください。
 - 綿芯が乾いていませんか？
→ 綿芯を取り出し、綿芯全体に水を含ませセットしてください。
- 上記内容で問題が解決しない場合は、ご購入先へご連絡ください。その他お問い合わせは弊社までご連絡ください。
エリス株式会社：03-6809-0320 support@elaice.jp

お手入れ方法

お手入れをする時は必ず電源をOFFにして、ケーブルを取り外してから、お手入れをしてください。

- 水タンク
使用する度にキレイに水洗いしてください。汚れがひどい場合は中性洗剤を使用し、やわらかいスポンジで洗ってください。
- メインユニット
かたく絞った布で拭き取ってください。汚れがひどい時は、中性洗剤を布につけて拭き取ってください。

⚠️ 注意

- ・シンナーやベンジン、アルコールなどは変色、変質するおそれがあるので、絶対に使用しないでください。
- ・水をかけたり濡らしたりしないでください。

- 綿芯と綿芯ホルダー
メインユニットから綿芯ホルダーを外し、中の綿芯を抜き取り、よく水洗いしてから乾かしてください。
※綿芯交換の目安
3～6ヶ月(1日5時間使用した場合)、もしくはミストの発生量が減ってきたら交換してください。

- 振動板
水で濡らした綿棒でやさしく掃除をしてください。

⚠️ 注意

- ・振動板に強い力を加えないでください。

保証規定

1. 保証期間内に取扱説明書に記載された通りの使用方法で故障した場合には、本保証書に記載された内容及び条件に基づき無料修理いたします。但し、消耗品は除きます。
 2. 保証期間内でも次のような場合は有料修理となります。
 - 本保証書の紛失、あるいは提示がないとき。
 - 本保証書の所定事項への未記入、改ざんが認められるとき。
 - 販売店による、販売店の表示、印、購入年月日の記入がないとき。
 - お買い上げ後の運送、移動、落下などによる故障や損傷のとき。
 - 火災、地震、水害、公害、その他の天変地異による故障や損傷のとき。
 - 改造、使用方法、使用者の責任に帰すと認められる故障や損傷のとき。
 - 注意事項を遵守しなかった原因による故障や損傷のとき。
 3. 修理依頼の場合は、お買い上げの販売店、取扱店へ保証書を添えてご持参ください。
 4. 送付による修理依頼の場合、お客様にて往復送料のご負担となります。
 5. 本保証書の再発行は致しません。紛失しないよう大切に保管してください。
 6. 本保証は日本国内においてのみ有効です。
- ※ 通信販売などでのご購入で販売店印がない場合は、お買上票などご購入日が明確に判るものを一緒に保管し、修理のご依頼の際に保証書に添付してください。

保証書

商品名： Duo Mist デュオミスト DM23
 ご購入日： 年 月 日
 お名前：
 ご住所：
 お電話：
 Eメール：

販売店名・取扱店名/印

保証期間
ご購入日より
6ヶ月

輸入販売元
ELAICE
 エリス株式会社 〒150-0021 東京都渋谷区恵比寿西 1-16-6
 Tel.03-6809-0320 www.elaice.jp support@elaice.jp