

保証規定

- 保証期間内に正常な使用において故障した場合には、本保証書に記載された内容及び条件に基づき無料修理いたします。
 - 保証期間内でも次のような場合は有料修理となります。
 - 本保証書の紛失、あるいは提示がないとき。
 - 本保証書への未記入、改ざんが認められるとき。
 - 販売店による、印、購入年月日の記入がないとき。
 - お買い上げ後の運送、落下などによる故障や損傷のとき。
 - 火災、地震、水害等の天変地異による故障や損傷のとき。
 - 改造、不適切な使用方法、使用者の責任に帰すと認められる故障や損傷のとき。
 - 注意事項を遵守しなかった原因による故障や損傷のとき。
 - 修理依頼はお買い上げの販売店、取扱店へ保証書を添えてご持参ください。
 - 送付による修理依頼の場合は、お客様にて往復送料のご負担をお願いします。
 - 本保証書の再発行は致しません。紛失しないよう大切に保管してください。
 - 本保証は日本国内においてのみ有効です。
- ※ 通信販売などでご購入の場合で販売店印の表記がない場合は、ご購入日が明確に証明できるお買い上げ票などを一緒に保管しておき、保証修理依頼の際に、本書に添付してください。

保証書

商品名 : iFan Porta S アイファンポルタ エス (IF-PTS24)

ご購入日 : 年 月 日

お名前 :

ご住所 :

お電話 : Eメール :

販売店名・取扱い店名/印

保証期間
ご購入日より
6ヶ月

輸入販売元

ELAICE

〒150-0021 東京都渋谷区恵比寿西 1-16-6

エリス株式会社 Tel:03-6809-0320 www.elaice.jp support@elaice.jp

通常の家庭ごみとして廃棄することはできません。
ご不要になった製品を廃棄する場合、自治体の指示に従ってください。
廃棄方法が分からない場合は
弊社HP(www.elaice.jp/information/recycle/)にてご確認ください。



製品の廃棄について

注意
その他異常な状態が発生した場合は、直ちに使用を中止し、
弊社までご連絡ください。

- USBケーブル、Type-Cケーブル、Type-Cポート、USBポートにコネクタ、金属片などが付着しないようにしてください。発熱や発火の原因となります。
- 充電中に、充電用USBケーブルの上に物を置かないでください。
- 火災や故障、破損の原因となります。
- 充電が完了したらすみやかに充電用ケーブルを本体から外し、放置をしないでください。
- 布状のものをかぶせたり、ケーブルや故障、破損の原因となります。
- 付属の収納ケースを装着し首から提げて使用する場合は、ガードにひも状のものや髪の毛、衣服などを近づけないでください。
- 巻き込まれケーブルを引っ張ったり振り回したりしないでください。
- ケーブルや故障、破損の原因となります。
- 内蔵バッテリーを使用する場合は、平らで安定した場所で使用してください。
- 風を長時間連続して身体に当てないでください。健康を害するおそれがあります。
- お手入れをする場合は、必ず電源がOFFになっていることを確認してください。
- お手入れをする際には、必ず電源がOFFになっていることを確認してください。充電中や使用中にケーブルを挿入しないでください。ケーブルや故障、破損の原因となります。
- お手入れをする際には、必ず電源がOFFになっていることを確認してください。
- お手入れをする際には、必ず電源がOFFになっていることを確認してください。

注意
取り扱いを誤ると、傷や家屋・家財などの物的損害に
結びつきます。

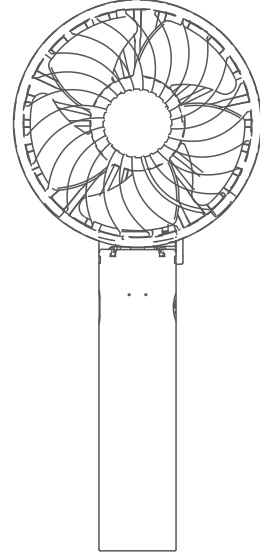
アイファンポルタ エス

iFan Porta S

Compact Powerful Rechargeable Fan

取扱説明書

アイファンポルタ Sをお買い上げ頂き誠にありがとうございます。
ご使用前に必ずこの説明書をお読みください。この説明書は保証書も兼ねていますので、お読みになった後も大切に保管してください。



保証書付



本体を落とさないでください。本体を落とし、破損した場合は使用しないでください。本体にヒビが入ったり、割れたりしてケガをするおそれがあり大変危険です。また、落として破損した場合は保証規定の対象外となります。

※ 製品の仕様は、改良のため予告なく変更することがあります。

- 万が一、煙が出ている、変なにおいや音がするなどの異常状態のまま使用する
と、火災・感電の原因となります。すぐ電源を切り、充電中の場合は充電
用USBケーブルを抜いてください。煙が出ないよう確認して、販売店
または弊社に修理をご依頼ください。
- お客様自身による修理・改造はしないでください。
- 火災・感電の原因となります。内部の点検・調整・修理は販売店または弊社に
ご依頼ください。
- 落下したり、強い衝撃や振動を与えないでください。
- 故障や破損の原因となります。故障や破損、異常を感じた際はすぐに使用を
中止し、販売店または弊社までご連絡ください。
- USB-Aケーブル及びモバイルバッテリーには必ずPSE認証を受けている
ものを使用してください。市販品には粗悪な製品もあり、必ずPSE認証を受けて
ください。PSE認証を受けていない製品を使用した場合は、思わぬ事故の原因と
なり大変危険です。
- また、保証規定の対象外となりますのでご注意ください。
- 故障や破損した状態で使用しないでください。思わぬ事故の原因とな
ります。
- カードのすき間に指やピン、針金などの異物を入れないでください。
- 万が一、異物が内部に入った場合は、電源を切り販売店または弊社にご連絡
ください。そのまま使用すると感電やケガ、動作異常の原因となります。
- 充電用USBケーブルを抜き差しするときは必ず根本部分を持って抜き差し
してください。またケーブルを加工したり、無理に曲げたり、ねじったり、
引っ張ったりしないでください。ケーブルや故障、破損の原因とな
ります。
- 水につけたり、水を掛けないでください。また、濡れた手で触らないでくだ
さい。感電や故障、破損の原因となります。
- 子供だけで使用させないでください。感電やケガ、思わぬ事故の原因とな
ります。
- 次のような場所での使用や保管はしないでください。
 - ストアなどの暖房機器や火気の近く、
 - 直射日光の強い場所、炎天下の車内など高温になる場所
 - 有機溶剤（シンナー、塗料など）、ガスを使用している近く
 - 加湿器や、洗濯機の近く、風呂場、台所などの水場や高温になる場所
 - 乳幼児やペットの手が届くところ

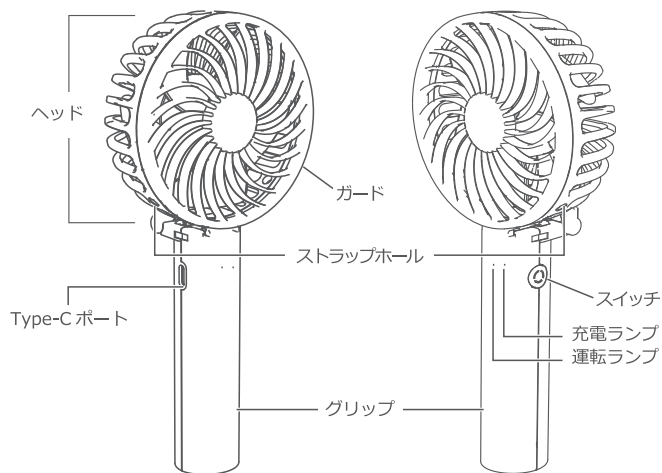


取り扱いを誤ると、死亡や重傷に結びつく可能性があります

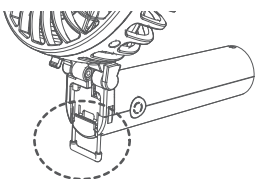
△安全上の注意 ※安全にお使いいただくために必ずお読みください。

各部名称

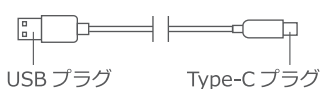
■本体



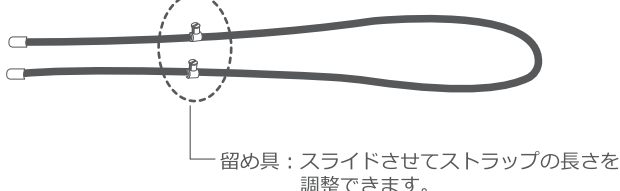
■スタンド



■充電用 USB ケーブル



■ネックストラップ



充電方法

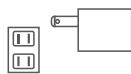
1. 充電用 USB ケーブルの USB プラグをパソコン等の USB ポートや、予めコンセントへ差し込んだ別売りの USB-AC アダプターやモバイルバッテリーの USB 出力ポートへ接続します。
※付属のケーブル以外は絶対に使用しないでください。
2. 充電用 USB ケーブルの Type-C プラグを Type-C ポートに差し込みます。
3. 充電中は充電ランプが赤く点灯し、充電が完了すると緑に変わります。

■パソコンなどの USB ポート



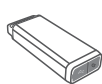
USB

■別売の USB-AC アダプター



USB

■別売のモバイルバッテリー



USB

注意 無理にプラグを押し込むと破損の原因になります。

※ 専用の USB-AC アダプターは販売しておりませんので、市販品 (5V1A 出力以上推奨) をお買い求めください。

△注意

- ・充電が完了したら充電用 USB ケーブルを外してください。
- ・充電状態を長く継続したり、充電をしながらファンを使用すると、充放電を繰り返し、バッテリーの寿命が短くなります。

リチウムイオン蓄電池 (バッテリー) について

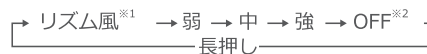
- 充放電可能回数は約300回です。繰り返し充電すると満充電時に使用できる時間が少しずつ短くなります。
- 充電はバッテリーの容量をある程度消費してから行ってください。バッテリーが常にフル充電に近い状態で充電を繰り返すと、バッテリーの寿命が短くなります。
- バッテリーが空の状態が長期放置すると、バッテリーの寿命を縮めてしまいます。最低でも3ヶ月に1度、2時間程度の充電を行ってください。
- バッテリーの交換は出来ません。

使用方法

初めて使用する場合は、必ずフル充電してください。

■電源を入れる

スイッチを長押しすると、運転を開始し運転ランプが青く点灯します。スイッチを1回押すごとに風量を切り替えることができます。



※1 リズム風: 一定の間隔で風量が変わります。

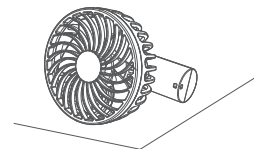
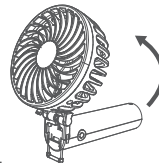
※2 いずれの風量でもスイッチを長押しすると、電源を OFF にできます。

■卓上ファンとして使用する場合

1. ヘッドを図のように折り曲げて、内蔵のスタンドを引き出します。



2. ヘッドをお好みの角度に調整して使用してください。横向きでも使えます

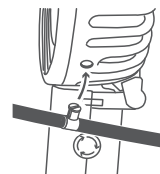


△注意

- ・必ず平らで安定した場所で使用してください。
- ・ツルツルした表面の上で使用すると、滑ってしまう可能性があります。置く場所を変えてください。

■ネックストラップを使用する場合

1. 付属ストラップの留め具突起部をガードのストラップホールに押し込み取り付けます。
2. 反対側も同様に取り付けます。
左右2カ所とも取り付けできたら、しっかりと留まっていることを確認してください。
3. ストラップを首から下げ、ヘッドをお好みの角度に調整してご使用ください。
留め具をスライドさせてストラップの長さを調整し、斜めかけにして使用することもできます。



メンテナンス方法

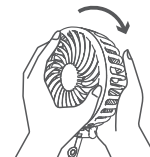
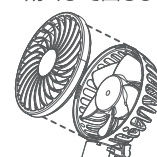
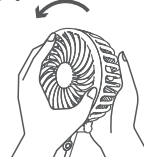
メンテナンス前に必ずスイッチが OFF になっていることを確認してください。充電中や使用中にメンテナンスはしないでください。また、ガードを外した状態で電源を入れないでください。ケガや故障、破損の原因となります。

- ・水で薄めた中性洗剤やせっけん水を布にふくませて硬く絞り、表面の汚れを拭き取ってください。
 - ・羽根を掃除する際は下記の手順に従って、ガードを外してから柔らかい布で羽根の汚れを拭き取ってください。
 - ・ガードに付着したほこりは掃除機やエアダスターなどで取り除いてください。
- ※ ベンジンやシンナー、アルコールなどの揮発性有機溶剤が含まれているものは使用しないでください。変色や変形、故障の原因となります。

■ガードの外し方 / 取り付け方

ヘッドを両手で持ち、ガード部分を反時計回りに回して取り外してください。

取り付ける際はガードをヘッドに合わせ、時計回りにカチッとストッパーが効くまで回します。



仕様

型番	: IF-PTS24
入力	: DC 5V 1000 mA (USB 充電式)
充電電池	: リチウムイオン蓄電池 3.7V 2000mAh 7.4Wh
充電時間	: 約 4.5 時間 ※1
連続使用時間	: 約 2.5 ~ 10 時間 ※2
外形寸法	: 約 90 × 35 × 198 mm
本体重量	: 約 135 g
材質	: ABS (本体) / PP (羽根)
付属品	: 充電用 USB ケーブル、ネックストラップ
製造国	: 中国

※1 充電時間は接続機器の電源供給能力が低い場合に極端に長くなる可能性があります。

※2 使用時間は使用する風量の強さにより異なります。

※ 製品の仕様は、改良のため予告なく変更することがあります。