

安全上の注意 ※安全にお使いいただくために必ずお読みください

※ []の中には、前記の注意事項を遵守しない場合に発生する危険性が示されています。



誤った取扱いをすると、人が死亡または重症・障害を負う可能性が想定される内容

- 強力マグネットを使用しています。心臓ペースメーカー等の体内植込型医療用電子機器を装着している方は使用しないでください。[機器の故障・身体異常]
- 万一、異常な発熱、煙が出る、異臭や異音など異常に気が付いた場合は、直ちに使用を中止し、電源を切って、接続ケーブルなどを外してください。[火災・感電]
- お客様自身による修理・改造はしないでください。[火災・感電]
- 落としたり、強い衝撃や振動を与えないでください。[発熱・発火・故障・破損]
- 故障や破損した状態で使用しないでください。[事故]
- 充電用USBケーブルを加工したり、無理やり差し込んだり、無理に曲げたり、ねじったり、引っ張ったりしないでください。[発熱・発火・故障]
- 充電用USBケーブルを抜き差しするときは必ず根元部分を持って抜き差ししてください。[ケガ・事故・破損]
- 充電用USBケーブルの差し込みに違和感を感じたら無理に差し込まず、販売店に連絡してください。[感電・火災]
- 本体を水につけたり、水を掛けたりしないでください。また水洗いは絶対にしないでください。[感電・ショート・発火]
- 濡れた手で本製品を触らないでください。[感電・故障・破損]
- 可燃物の近くで放置をしないでください。[火災]
- 子供だけで使用させないでください。[感電・ケガ・事故]
- 次のような場所での使用や保管はしないでください。[火災・感電]
 - ストープなどの暖房機器や火気の近く
 - 直射日光の強い場所、車内など高温になる場所
 - 有機溶剤（塗料など）、ガスを使用している近く
 - 加湿器の近くや、風呂場、台所などの高温多湿な場所
 - 乳幼児やペットの手が届くところ



誤った取扱いをすると、人が傷害を負う可能性及び、物的損害の発生が想定される内容

- Type-Aプラグ、Type-Cプラグ、Type-Aポート、Type-Cポートにゴミやホコリ、金属片などが付着しないようにしてください。[発熱・発火]
- 充電中に、充電用USBケーブルの上に物を置くなどしないでください。また、差し込みの際ひっかかり等異常を感じた際は無理に差し込まないでください。[火災・故障・破損]
- 充電をしたまま放置をしないでください。[火災]
- 充電が完了したらすみやかに充電用ケーブルを本体から外してください。[故障・劣化]
- ガードに指や髪の毛などを近づけないでください。[ケガ]
- 風を長時間連続して身体に当てないでください。[体調不良]
- 磁気カード（クレジットカード、キャッシュカードなど）を近づけないでください。[カードのデータの破損]
- お手入れをする場合は必ず本体からUSBケーブルを抜いてから行ってください。[故障・事故・ケガ]
- お手入れをする場合は、ベンジンやシンナー、アルコールなどの揮発性有機溶剤が含まれているものは使用しないでください。[変色・変形・故障]

製品の廃棄について



Li-ion

この製品にはリチウムイオン蓄電池を使用しています。通常の家庭ごみとして廃棄することはできません。不要になった製品を廃棄する場合自治体の指示に従ってください。廃棄方法が分からない場合は、弊社HPにてご確認ください。

<https://www.elaiice.jp/information/recycle/>

保障規定

1. 保証期間内に正常な使用において故障した場合には、本保証書に記載された内容及び条件に基づき無料修理いたします。
 2. 保証期間内でも次のような場合は有料修理となります。
 - (1) 本保証書の紛失、あるいは提示がないとき。
 - (2) 本保証書への未記入、改ざんが認められるとき。
 - (3) 販売店による、印、購入年月日の記入がないとき。
 - (4) ご購入後の運送、落下などによる故障や損傷のとき。
 - (5) 火災、地震等の天変地異による故障や損傷のとき。
 - (6) 改造、不適切な使用方法、使用者の責任に帰すと認められる故障や損傷のとき。
 - (7) 注意事項を遵守しなかった事が原因による故障や損傷のとき。
 - (8) PSE認証を受けていない製品を本体の電源として使用したとき。
 3. 修理依頼はお買い上げの販売店、取扱店へ保証書を添えてご持参ください。
 4. 送付による修理依頼の場合は、お客様にて往復送料のご負担をお願いします。
 5. 本保証書の再発行は致しません。紛失しないように大切に保管してください。
 6. 本保証は日本国内においてのみ有効です。
- ※ 通信販売などでご購入の場合で販売店印の表記がない場合は、ご購入日が明確に証明できるお買い上げ票などを一緒に保管しておき、保証修理依頼の際に、本書に添付してください。

保証書

商品名 : iFan Mag アイファン マグ (IF-MG25)

ご購入日 : _____ 年 _____ 月 _____ 日

お名前 : _____

ご住所 : _____

お電話 : _____ Eメール : _____

販売店名・取扱い店名/印

保証期間
ご購入日より
6ヶ月


輸入販売元

ELAIICE 〒150-0021 東京都渋谷区恵比寿西1-16-6
エリス株式会社 Tel:03-6809-0320 www.elaiice.jp support@elaiice.jp

アイファン マグ
iFan Mag

取扱説明書

アイファン マグをお買い上げ頂き誠にありがとうございます。ご使用前に必ずこの説明書をお読みください。この説明書は保証書も兼ねていますので、お読みになった後も大切に保管してください。



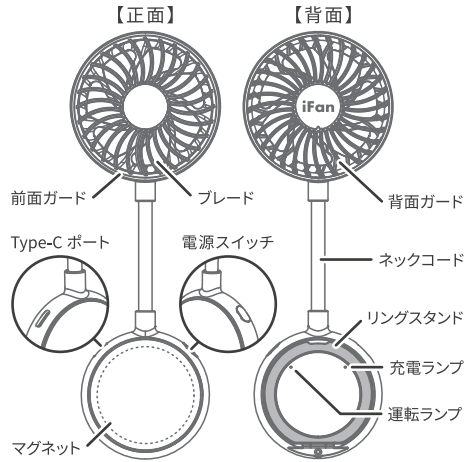
保証書付



本体を落としたり、本体に衝撃を与えないでください。本体に衝撃が加わると、本体の外装に損傷がない場合でも、本体内部のリチウムイオン蓄電池や電子機器にも衝撃が加わりダメージを受けます。本体内部でショートを引き起こし、発火や火災などの原因となります。強い衝撃を与えてしまった場合は使用を中止して、販売店・販売元に相談してください。

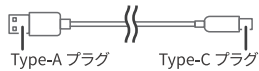
各部名称

■ 本体



■ 付属品

・充電用USBケーブル



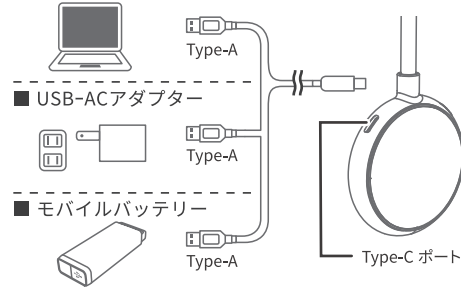
・メタルリング



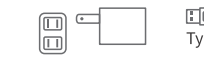
充電方法

1. 充電用USBケーブルのType-Aプラグをパソコン等のType-Aポートや、予めコンセントへ差し込んだ別売のUSB-ACアダプター、あるいはモバイルバッテリーのType-Aポートへ接続します。
2. 充電用USBケーブルのType-Cプラグを本体側面のType-Cポートに差し込みます。
3. 充電中は充電ランプが赤く点滅し、充電が完了すると充電ランプが赤く点灯します。
4. 充電が完了したら、充電用USBケーブルを本体から取り外してください。

■ パソコンなどのUSBポート



■ USB-ACアダプター



■ モバイルバッテリー



⚠ 注意

- 無理にプラグを押し込むと破損の原因になります。
- 専用のUSB-ACアダプターやモバイルバッテリーは販売しておりませんので、市販品（出力5V 1A以上推奨）をお買い求めください。
- USB-ACアダプター及びモバイルバッテリーは必ずPSE認証を受けているものを使用してください。PSE認証を受けていない製品を使用した場合、思わぬ事故の原因となり大変危険です。また、保証規定の対象外となりますので注意してください。
- 付属の充電用USBケーブル以外は絶対に使用しないでください。
- 充電が完了したら充電用USBケーブルを外してください。充電状態を長く継続すると、充放電を繰り返し、バッテリーの寿命が短くなります。

リチウムイオン蓄電池について

- 内蔵バッテリーの交換は出来ません。
- 充放電可能回数は約300回です。繰り返し充電すると満充電時に使用できる時間が少しずつ短くなります。
- 充電はバッテリーの容量をある程度消費してから行ってください。バッテリーが常に満充電に近い状態で充電を繰り返すと、電池の寿命が短くなります。
- バッテリーが空の状態でも長期間放置すると、バッテリーの寿命を縮めてしまいます。最低でも**3ヶ月に1度、1時間程度**の充電を行ってください。

操作方法

初めて使用する際はフル充電してから使用してください。

■ 電源ON・OFF / 風量切替

電源スイッチを約**1秒長押し**すると、電源がONになり、運転ランプが白く点灯します。
運転中に電源スイッチを約**1秒長押し**すると、電源がOFFになり運転ランプが消灯します。
運転中に電源ボタンを**1回押す**ごとに風量が以下のように切り替わります。

(長押し)
ON 弱 → 中 → 強 (長押し)
OFF

使用方法

本製品はマグネットが搭載されており、iPhone (MagSafe対応) に取り付けて使用できます。

■ iPhone (MagSafe対応) に取り付ける

iPhone (MagSafe対応)の背面の中央部に本製品のマグネット部分を合わせると磁力で貼り付きます。
※ ケースを装着したまま使用する場合は、MagSafe対応のケースをご使用ください。
※ ご使用しているスマートフォンがiPhone (MagSafe対応)以外の場合は【メタルリングの貼り付け方】を参照して付属のメタルリングを貼り付けてからご使用ください。



■ スマートフォンに取り付けた状態で使用する


・手で持って使用する

スマートフォンに本製品を取り付けた状態で手に持って使用することができます。ネックコードを曲げて、お好みの風向きで使用できます。また、背面のリングスタンドに指を掛けて、安定して持つことができます。



・スマホスタンドとして使用する

リングスタンドを開いてスマホスタンドとしても使用することができます。リングの開く角度によって横置き、縦置き、また、角度を調節することができます。



メタルリングの貼り付け方

スマートフォンがiPhone (MagSafe対応) 以外の場合は付属のメタルリングをスマートフォンに貼り付けて使用できます。以下の方法に従ってメタルリングを貼り付けてください。

1. メタルリングの貼り付けシールのはくり紙を剥がします。
2. スマートフォン本体、またはスマホケースの中央部にメタルリングを貼り付けます。

※ 貼り付けたメタルリングを剥がすとシールの痕が残ります。汚れると困る場合は貼り付けしないでください。

お手入れ方法

■ お手入れの手順

1. 電源がOFFになっており、本体から充電用USBケーブルが抜かれていることを確認してください。
2. 水で薄めた中性洗剤やせっけん水を布にふくませて汚れを拭き取ってください。
※ ベンジンやシンナー、アルコールなどの揮発性有機溶剤が含まれているものは使用しないでください。変色や変形、故障の原因となります。

■ ガードの取りはずし方 / 取り付け方

1. 背面ガードを持ち、**反時計回り**に回して取りはずします。
2. 前面ガードに背面ガードを合わせてカチッと音が鳴るまで**時計回り**に回して取り付けます。



仕様

型番	: IF-MG25
入力	: DC 5V 1000mA
充電電池	: リチウムイオン蓄電池 3.7V 600mAh 2.22Wh
充電時間	: 約1.5時間※1
風量切替	: 3段階
連続使用時間	: 約1～4時間※2
本体外形寸法	: 約75×20×210 mm
本体重量	: 約90 g
材質	: ABS/シリコン/PP/アルミ合金
セット内容	: 充電用USBケーブル、メタルリング
製造国	: 中国

※1 充電時間は接続機器の電源供給能力が低い場合に極端に長くなる可能性があります。

※2 使用時間は使用する風量の強さにより異なります。