

- 保証期間内に取扱説明書に記載された通りの使用方法で故障した場合には、本保証書に記載された内容及び条件に基づき無料修理いたします。但し、消耗品は除きます。
  - 本体を落として破損した場合は保証規定の対象外となります。
  - 保証期間内でも次のような場合は有料修理となります。
    - 本保証書の紛失、あるいは提示がないとき。
    - 本保証書の所定事項への未記入、改ざんが認められるとき。
    - 販売店による、販売店の表示、印、購入年月日の記入がないとき。
    - お買い上げ後の運送、移動、落下などによる故障や損傷のとき。
    - 火災、地震、水害、公害、その他の天変地異による故障や損傷のとき。
    - 改造、使用方法、使用者の責任に帰すと認められる故障や損傷のとき。
    - 注意事項を遵守しなかった原因による故障や損傷のとき。
    - PSE 認証を受けていない製品を本体の電源として使用したとき。
  - 修理依頼の場合は、お買い上げの販売店、取扱店へ保証書を添えてご持参ください。
  - 送付による修理依頼の場合、お客様にて往復送料のご負担となります。
  - 本保証書の再発行は致しません。紛失しないように大切に保管してください。
  - 本保証は日本国内においてのみ有効です。
- ※ 通信販売などでのご購入で販売店印がない場合は、お買上票などご購入日が明確に証明できるものを一緒に保管し、修理のご依頼の際に保証書に添付してください。

## 保証書

商品名 : iFan Freeze mini アイファンフリーズミニ (IF-FZM26)

ご購入日 : 年 月 日

お名前 :

ご住所 :

お電話 : E メール :

販売店名・取扱店名/印

保証期間  
ご購入日より  
6ヶ月

輸入販売元

ELAICE エレス株式会社



〒150-0021 東京都渋谷区恵比寿西 1-16-6

TEL : 03-6809-0320 Web : www.elaice.jp Mail : support@elaice.jp

## 安全上の注意

ここに示した注意事項は、危害や損害を未然に防止するためのものです。ご使用前によくお読みになり、正しくご使用ください。

表示の意味

	<b>警告</b>	取り扱いを誤った場合、使用者が死亡または重傷 <sup>*1</sup> を負う可能性が想定される場合を示します。
	<b>注意</b>	取り扱いを誤った場合、使用者が軽傷 <sup>*2</sup> を負うことが想定されるか、または物的損害 <sup>*3</sup> の発生が想定される場合を示します。

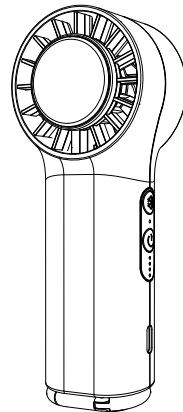
※1：重傷とは、失明やケガ、やけど（高温・低温）、感電、骨折、中毒などで後遺症が残るもの、および治療に入院・長期の通院を要するものをさします。

※2：軽傷とは、治療に入院や長期の通院を要さない、ケガ・やけど・感電などをさします。

※3：物的損害とは、家屋・家財および家畜・ペットなどにかかわる拡大損害をさします。

 警告

- 万一、異常な発熱、煙が出る、異臭や異音など異常に気が付いた場合は、直ちに使用を中止し、電源を切って、充電中の場合は充電用 USB ケーブルを外し、すぐに弊社までご連絡ください。異常な状態のまま使用すると火災・感電の原因となります。
- 次のような方は使用しないでください。
  - 金属アレルギーの方（※冷却プレートにステンレスを使用しています。）
  - 飲酒された方
  - 肌の弱い方
  - 糖尿病などの血行に障害のある方
  - 皮膚知覚障害の方
  - アレルギー体質の方
  - 身体の不自由な方
  - 意思表示のできない方
  - 幼児やお子様
  - 医療機関で治療中の方
  - 妊娠中、妊娠の可能性がある方
  - 体調不良、身体に異常がある方
- 使用中に異常が現れたり、感じたりするときはすぐに使用を中止してください。
- 本製品を使用したまま眠らないよう注意してください。事故やケガの原因となります。
- お客様自身による修理・改造はしないでください。火災・感電の原因となります。内部の点検・調整・修理は販売店または弊社にご依頼ください。
- 落したり、強い衝撃や振動を与えたりしないでください。故障・破損の原因となります。故障や破損、異常を感じた際はすぐに使用を中止し、弊社までご連絡ください。
- USB-AC アダプタ及びモバイルバッテリーは必ず PSE 認証を受けているものを使用してください。市販品には粗悪な製品もありますので注意してください。PSE 認証を受けていない製品を使用した場合、思わぬ事故の原因となり大変危険です。また、保証規定の対象外となりますので注意してください。
- ガードのすき間に髪の毛や指、ピン、針金などの異物を入れないでください。万一、異物が内部に入った場合は、電源を切り販売店または弊社にご連絡ください。そのまま使用すると感電やケガ、動作異常の原因となります。

アイファン フリーズミニ  
取扱説明書

アイファン フリーズミニをお買い上げ頂き誠にありがとうございます。  
ご使用前に必ずこの説明書をお読みください。この説明書は保証書も兼ねていますので、お読みになった後も大切に保管してください。

 注意

- 本体を故意に落とさないでください。本体を落とし、破損した場合は使用しないでください。本体にヒビが入ったり、割れたりしてケガをするおそれがあり大変危険です。また、落として破損した場合は保証規定の対象外となります。
- 異常な発熱、煙が出ている、異臭や異音がするなどの異常が発生した場合は直ちに使用を中止し、弊社までご連絡ください。

- 充電用 USB ケーブルを抜き差しするときは、必ずプラグの先端部分を持って抜き差ししてください。また、ケーブルを加工したり、無理に曲げたり、ねじったり、引っ張ったりしないでください。ケガや事故、故障の原因となります。
- 充電用 USB ケーブルは付属のものを使用してください。
- 本体に水をつけたり、水や汗を掛けたりしないでください。また、濡れた手で触らないでください。感電や故障の原因となります。
- 子供だけで使用させないでください。感電やケガ、思わぬ事故の原因となります。
- 次のような場所での使用や充電、保管をしないでください。火災や感電などの原因となります。
  - ストーブなどの暖房機器や火気の近く
  - 直射日光の強い場所、炎天下の車内など高温になる場所
  - 有機溶剤（シンナー、塗料など）、ガスを使用している近く
  - 加湿器や、洗濯機の近く、風呂場、台所などの水場や高温になる場所
  - 乳幼児やペットの手が届くところ
- 廃棄時は火中に投じないでください。火災やバッテリーが爆発するおそれがあります。廃棄するときは、必ずご購入の販売店または弊社カスタマーサービスセンターにご相談ください。
- 電池から漏れた液が目に入ったときは、こすらずに水道水でよく洗い、すぐに医師の治療を受けてください。目に障害が残るおそれがあります。
- 充電時以外は充電用 USB ケーブルを本体から外してください。絶縁劣化による感電や火災の原因となります。

 注意

- Type-A プラグ、Type-C プラグ、Type-C ポートなどにゴミやホコリ、金属片などが付着しないようにしてください。発熱や発火の原因となります。
- 充電中に、充電用 USB ケーブルの上に物を置くなしないでください。火災や故障、破損の原因となります。
- 本体運転中に布状のものをかぶせないでください。ケガや故障、破損の原因となります。
- 長時間連続して身体に当てないでください。健康を害するおそれがあります。

## 使用上のご注意

- お手入れをする場合は、ベンジンやシンナー、アルコールなどの揮発性有機溶剤が含まれているものは使用しないでください。変色や変形、故障の原因となります。

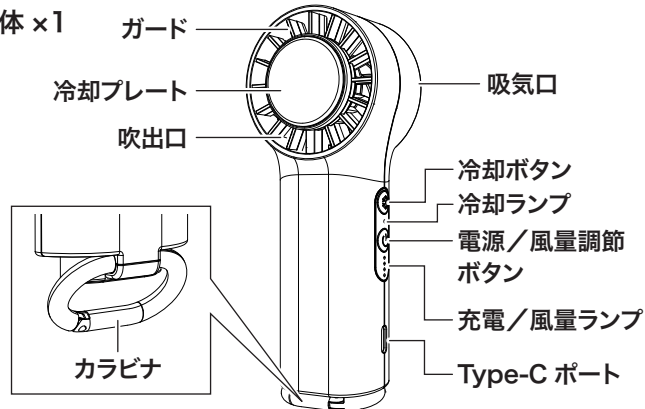
## 製品の廃棄について



この製品にはリチウムイオン蓄電池を使用しています。通常の家庭ごみとして廃棄することはできません。不要になった製品を廃棄する場合、自治体の指示に従ってください。廃棄方法が分からない場合は、弊社 HP (<https://www.elaice.jp/information/recycle/>) にてご確認ください。

## セット内容と各部の名称

### ● 本体 ×1



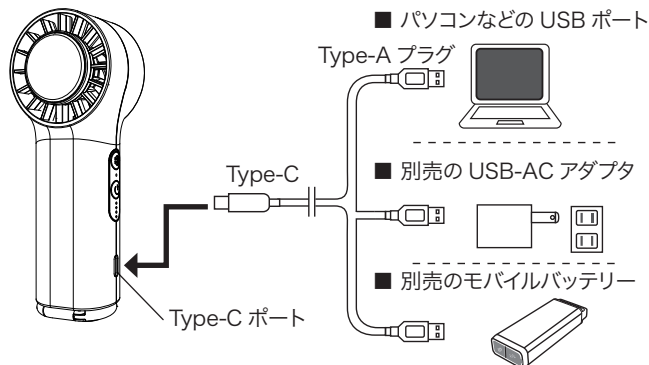
### ● 充電用 USB ケーブル ×1

Type-A プラグ ————— Type-C プラグ

## 充電方法

### 1 充電用 USB ケーブルの Type-A プラグを電源の USB ポートに差し込みます。

電源は USB-AC アダプタ (別売) を使用してコンセントに接続するか、パソコンやモバイルバッテリー (別売) に接続することができます。



### 2 本体の Type-C ポートのカバーを外し、充電用 USB ケーブルの Type-C プラグを差し込みます。

充電中は、充電/風量ランプがゆっくり赤色に点滅します。  
充電が完了すると、充電/風量ランプが点灯します。  
充電が完了したら Type-C ポートから Type-C プラグを抜いてください。

#### お願い

- 充電中はファンのみ使用できます。冷却プレートは使用できません。
- 専用の USB-AC アダプタやモバイルバッテリーは販売しておりませんので、市販品 (出力 5V2A 以上推奨) をお買い求めください。
- 無理にプラグを押し込まないでください。故障の原因となります。
- 充電状態を長く継続しないでください。充放電を繰り返し、バッテリーの寿命が短くなる原因となります。

#### ⚠ 警告 付属の充電用 USB ケーブル以外は絶対に使用しないでください。

#### リチウムイオン蓄電池 (バッテリー) について

- 充放電可能回数は約 300 回です。充放電の繰り返しにより満充電時に使用できる時間が少しずつ短くなります。
- 充電はバッテリーの容量をある程度消費してから行ってください。バッテリーが常にフル充電に近い状態で充電を繰り返すと、バッテリーの寿命が短くなります。
- バッテリーが空の状態でも長期間放置すると、バッテリーの寿命を縮めてしまいます。最低でも 3 ヶ月に 1 度、3 時間程度の充電を行ってください。
- バッテリーの交換はできません。

## お手入れ方法

電源がオフの状態、水で薄めた中性洗剤やせっけん水を布にふくませて表面の汚れを拭き取ってください。  
ガードに付着したホコリは掃除機やエアダスターなどで取り除いてください。

#### お願い

- 充電中や使用中にお手入れしないでください。
- ペンジンやシンナー、アルコールなどの揮発性有機溶剤が含まれているものは使用しないでください。変色や変形、故障の原因となります。

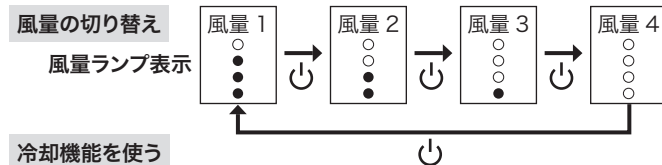
## 使用方法

初めて使用する場合は、必ずフル充電してください。

### 1 電源/風量調節ボタンを長押しして、電源をオンにします。

電源をオンにすると、ファンが動作します。

### 2 動作中は、電源/風量調節ボタンを押すたびに、4 段階で風量を切り替えることができます。



冷却ボタンを長押しすると、冷却ランプが点灯し、冷却モードがオンになります。冷却モード動作中は、冷却プレートが冷たくなり、ファンを動作させたまま体の一部を冷やすことができます。

もう一度冷却ボタンを押すと、冷却モードが停止します。  
冷却モードは連続で約 1 時間使用すると、自動的に停止し、ファンもオフになります。

#### <手首にあてて使う>

図のように冷却プレートを手首にあてて使用してください。



#### <首すじにあてて使う>

図のように冷却プレートを首すじにあてて使用してください。



※髪の巻き込みに注意してください。

#### ⚠ 注意

- 長時間の連続使用はお控えください。冷却プレートを 1 か所にあてる時間は 5 ~ 10 分程度にしてください。ただし、体に異変を感じたらすぐに使用を中止してください。
- 冷却プレート使用の際はファンの風の流れを止めないように使用してください。
- 運転停止後、冷却プレートが温かくなりますが故障ではありません。
- 40℃を超える高温環境下では使用しないでください。異常過熱や故障の原因となります。
- 髪の巻き込みに注意してください。ケガや故障の原因となります。髪の長い方は束ねるなどしてご使用ください。

#### カラビナの使用法

カラビナの開閉部分を開き、バッグの持ち手やリュックの D カンなどに掛けて携帯することができます。



カラビナを倒し、スタンドとして使うことができます。



※必ず平らで安定した場所で使用してください。

#### ⚠ 注意

- カラビナを取り付けた後に製品を強く引いたり、強い負荷をかけたりしないでください。
- カラビナは、物の吊り下げや運搬など、製品を取り付ける以外の目的で使用しないでください。

### 3 使い終わったら、電源/風量調節ボタンを長押しして、電源をオフにします。

## 仕様

型番	IF-FZM26	風量	4 段階
入力	DC5V 1500mA (USB 充電式)	外形寸法	約 5.2×3.8×13.8 cm
充電電池	リチウムイオン電池 3.7V 4000mAh	本体重量	約 160g
充電時間	約 5 時間※1	材質	ABS
連続使用时间	約 4.5~20 時間 (ファンのみ)※2 1 時間自動 OFF (ファン + 冷却プレート使用時)※3	付属品	充電用 USB ケーブル (USB A / USB Type-C)

※1 : 充電時間は接続機器の電源供給能力が低い場合に極端に長くなる可能性があります。

※2 : 使用時間は使用する環境により異なります。

※3 冷却プレートを 1 か所にあてる時間は 5 ~ 10 分程度にしてください。

● 仕様及びデザインは、改良のため予告なく変更される場合があります。